



ACUERDO CEAPP/PLENO/SE-02/27-10-2023 DEL PLENO DE LA COMISIÓN ESTATAL PARA LA ATENCIÓN Y PROTECCIÓN DE LOS PERIODISTAS, MEDIANTE EL CUAL SE APRUEBA EL INFORME TRIMESTRAL DEL AVANCE DE LA GESTIÓN FINANCIERA, ASÍ COMO LOS INDICADORES DE RESULTADO DEL DESEMPEÑO, CORRESPONDIENTES AL TERCER TRIMESTRE DEL AÑO DOS MIL VEINTITRÉS DE LA COMISIÓN ESTATAL PARA LA ATENCIÓN Y PROTECCIÓN DE LOS PERIODISTAS.

LIC. SILVERIO QUEVEDO ELOX Y LIC. ISRAEL HERNÁNDEZ SOSA, COMISIONADO PRESIDENTE Y SECRETARIO EJECUTIVO DE LA COMISIÓN ESTATAL PARA LA ATENCIÓN Y PROTECCIÓN DE LOS PERIODISTAS, CON FUNDAMENTO EN LO ESTABLECIDO EN LOS ARTÍCULOS 7, FRACCIÓN V, 10 FRACCIONES I Y IV Y 12 FRACCIONES IX, VIII Y XIV DE LA LEY 586 DE LA COMISIÓN ESTATAL PARA LA ATENCIÓN Y PROTECCIÓN DE LOS PERIODISTAS Y LOS ARTÍCULOS 7 FRACCIONES I Y II, 8, 9, FRACCIONES I, XV Y XVI, 10, 11 FRACCIONES II Y XIV, 12 FRACCIONES I Y IV, 13, 22, 24, 35, 36 FRACCIONES I, VI Y VII DEL REGLAMENTO INTERIOR DE LA COMISIÓN ESTATAL PARA LA ATENCIÓN Y PROTECCIÓN DE LOS PERIODISTAS Y

CONSIDERANDO

I. Que la naturaleza Jurídica de la Comisión Estatal para la Atención y Protección de los Periodistas, es la de Organismo Autónomo del Estado con personalidad jurídica y patrimonio propio, con autonomía técnica y presupuestal, de gestión, con la atribución de atender y proteger la integridad de los periodistas, así como de promover las condiciones para el libre ejercicio de la profesión del periodismo, con pleno respeto al derecho a la libertad de expresión y a la información. Lo anterior con fundamento en lo establecido por la fracción V del artículo 67 de la Constitución Política del Estado de Veracruz de Ignacio de la Llave y 2 de la Ley 586 de la Comisión Estatal para la Atención y Protección de los Periodistas.

S. D. C.



II. Que de acuerdo al segundo párrafo del artículo 179 del Código Financiero del Estado de Veracruz, las dependencias y entidades del Poder Ejecutivo deberán enviar a la Secretaría de Finanzas y Planeación del Estado de Veracruz de Ignacio de la Llave, a través de sus respectivas unidades administrativas responsables del ejercicio presupuestal, informes trimestrales sobre el ejercicio de sus correspondientes gastos públicos dentro de los diez días hábiles posteriores a la terminación del trimestre que se deba informar. Éstos deberán ser difundidos por la Secretaría en su página electrónica de Internet. **De igual forma, la Secretaría, el Poder Judicial y los Organismos Autónomos del Estado, a través de sus respectivas unidades administrativas responsables de la ejecución del presupuesto, estarán obligados a presentar al Congreso informes trimestrales sobre el ejercicio de sus respectivos gastos públicos a más tardar treinta días después del cierre del período que corresponda informar.** Dichos informes, deberán ser difundidos en sus páginas electrónicas de Internet.

III. Que el artículo 7, fracción V de la Ley 586 de la Comisión Estatal para la Atención y Protección de los Periodistas, señala como atribución del Pleno el aprobar los informes de avance de la gestión financiera y su respectiva cuenta pública, y entregarlos al Congreso del Estado en los términos que disponga la ley de la materia.

IV. Que el artículo 12, fracción VIII del Cuerpo de Leyes anteriormente invocado, indica la atribución del Secretario Ejecutivo de este Organismo Autónomo para elaborar y someter a la aprobación del Pleno de la Comisión, los informes de avance de la gestión financiera y su respectiva cuenta pública.

V. Que concatenado con lo anterior, en el cardinal 9, fracciones XV y XVI, del Reglamento Interior de esta Comisión, es facultad del Pleno de la misma, aprobar y evaluar los indicadores de resultados del desempeño y administrativo de la



Comisión, así como el de los informes de avance de la gestión financiera y su respectiva cuenta pública, y entregarlos al Congreso del Estado en los términos que disponga la ley de la materia.

VI. Que el numeral 11, fracción XVI del Reglamento Interior de esta Comisión Estatal, designa como atribución del Presidente de este Organismo Autónomo, el de instruir al Secretario Ejecutivo la remisión al Congreso del Estado, los informes de avance de la gestión financiera y su respectiva cuenta pública.

VII. Que conforme al artículo 55, fracción V del Ordenamiento citado en el párrafo anterior, es facultad de la Dirección de Administración de la Comisión Estatal para la Atención y Protección de los Periodistas, el de elaborar los informes de avance de la Gestión Financiera a que se refiere el numeral 179 del Código Financiero para el Estado de Veracruz.

VIII. Que, en caso de aprobarse, el Informe Trimestral del avance de la gestión financiera, así como los Indicadores de Resultado del Desempeño, ambos correspondientes al tercer trimestre del ejercicio fiscal dos mil veintitrés, los cuales forman parte del presente Acuerdo y se adjuntan.

IX. Que considerando lo anterior, de conformidad con lo dispuesto en el numeral 8 del Reglamento Interior de la Comisión Estatal para la Atención y Protección de los Periodistas, el Pleno de la misma es el máximo órgano de decisión, el cual tomará sus acuerdos y desarrollará sus atribuciones de manera colegiada, por lo que ha tenido a bien expedir el siguiente:

SDM

ACUERDO CEAPP/PLENO/SE-02/27-10-2023



PRIMERO. Se aprueba el Informe trimestral del avance de la gestión financiera correspondiente al tercer trimestre del ejercicio fiscal dos mil veintitrés de la Comisión Estatal para la Atención y Protección de los Periodistas.

SEGUNDO. Se aprueban los Indicadores de Resultado del Desempeño correspondientes al tercer trimestre del ejercicio fiscal dos mil veintitrés de la Comisión Estatal para la Atención y Protección de los Periodistas.


TERCERO. Se instruye al Secretario Ejecutivo para que por su conducto envíe al H. Congreso del Estado de Veracruz, el Informe Trimestral del avance de la Gestión Financiera y los Indicadores de Resultado del Desempeño de este Organismo Autónomo, correspondientes al tercer trimestre del ejercicio fiscal dos mil veintitrés, para los efectos administrativos y legales a que haya lugar.

CUARTO. Se instruye al Secretario Ejecutivo, para que se proceda a la publicación del presente Acuerdo, en la página oficial de internet de este Organismo Autónomo.

Dado en la Sala de Sesiones del Pleno de la Comisión Estatal para la Atención y Protección de los Periodistas, en la ciudad de Xalapa-Enríquez, Veracruz, a los veintisiete días del mes de octubre del año dos mil veintitrés.

LIC. SILVERIO QUEVEDO ELOX
PRESIDENTE

LIC. ISRAEL HERNANDEZ SOSA
SECRETARIO EJECUTIVO



Comisión Estatal para la
Atención y Protección de
los Periodistas

INFORME EJECUTIVO

Tercer Informe
Trimestral sobre el
Ejercicio del Gasto
Público 2023, de la
Comisión Estatal para la
Atención y Protección de
los Periodistas

Julio-Septiembre 2023

www.ceapp.org.mx

S. Q. M.



ÍNDICE


- I. **INFORMACIÓN CONTABLE:**
 - 1. Estado de Situación Financiera Comparativo.
 - 2. Estado de Actividades Comparativo.
 - 3. Estado de Variaciones en la Hacienda Pública.
 - 4. Estado de Cambios en la Situación Financiera.
 - 5. Estado de Flujos de efectivo comparativo.
 - 6. Informe de Pasivos Contingentes.
 - 7. Notas a los Estados Financieros.
 - 8. Estado Analítico del Activo.
 - 9. Estado Analítico de la Deuda.

- II. **INFORMACIÓN PRESUPUESTARIA:**
 - 10. Estado de Ingresos Presupuestales.
 - 11. Estado Analítico del Ejercicio del Presupuesto de Egresos:
 - a) Clasificación Administrativa
 - b) Clasificación Económica.
 - c) Clasificación por Objeto del Gasto.
 - d) Clasificación Funcional.
 - 12. Estado de Endeudamiento Neto
 - 13. Estado de Intereses de la Deuda
 - 14. Flujo de fondos (Indicadores de Postura Fiscal)

- III. **INFORMACIÓN PROGRAMÁTICA:**
 - 15. Gastos por Categoría Programática.
 - 16. Programas y Proyectos de Inversión.
 - 17. Indicadores de Resultados del Desempeño.

- IV. **INFORMACIÓN LEY DE DISCIPLINA FINANCIERA (LDF)**
 - 18. Estado de Situación Financiera – LDF
 - 19. Informe Analítico de la Deuda Pública y otros Pasivos –LDF
 - 20. Informe Analítico de Obligaciones Diferentes Financiamientos –LDF
 - 21. Balance Presupuestario –LDF
 - 22. Estado Analítico de Ingresos Detallado.
 - 23. Estado Analítico del Ejercicio del Presupuesto de Egresos Detallado – LDF
 - 24. Guía de cumplimiento de la Ley de Disciplina Financiera.

S Q cu



Comisión Estatal para la
Atención y Protección de
los Periodistas

1. Estado de Situación Financiera Comparativo.

S. Q. W.



Comisión Estatal para la Atención y Protección de los Periodistas
 Estado de Situación Financiera
 Al 31 de Diciembre de 2022 y al 30 de Septiembre de 2023
 (Cifras en Pesos)

Concepto	2023	31 de Diciembre de 2022	Concepto	2023	31 de Diciembre de 2022
ACTIVO			PASIVO		
ACTIVO CIRCULANTE			PASIVO CIRCULANTE		
Efectivo y Equivalentes	\$1,069,081.67	\$133,500.00	Cuentas por Pagar a Corto Plazo	\$229,046.20	\$133,500.00
Derechos a Recibir Efectivo o Equivalentes	\$30,329.79	\$0.00	Documentos por Pagar a Corto Plazo	\$0.00	\$0.00
Derechos a Recibir Bienes o Servicios	\$0.00	\$0.00	Partición a Corto Plazo de la Deuda Pública a Largo Plazo	\$0.00	\$0.00
Inventarios	\$0.00	\$0.00	Títulos y Valores a Corto Plazo	\$0.00	\$0.00
Almacenes	\$95,417.69	\$113,943.70	Pasivos Diferidos a Corto Plazo	\$0.00	\$0.00
Estimación por Pérdida o Deterioro de Activos Circulantes	\$0.00	\$0.00	Fondos y Bienes de Terceros en Garantía y/o Administración a Corto Plazo	\$0.00	\$0.00
Otros Activos Circulantes	\$0.00	\$0.00	Provisiones a Corto Plazo	\$0.00	\$0.00
TOTAL DE ACTIVOS CIRCULANTES	\$1,214,829.15	\$247,443.70	Otros Pasivos a Corto Plazo	\$0.00	\$0.00
ACTIVO NO CIRCULANTE			TOTAL DE PASIVOS CIRCULANTES	\$229,046.20	\$133,500.00
Inversiones Financieras a Largo Plazo	\$0.00	\$0.00	PASIVO NO CIRCULANTE		
Derechos a Recibir Efectivo o Equivalentes a Largo Plazo	\$0.00	\$0.00	Cuentas por Pagar a Largo Plazo	\$0.00	\$0.00
Bienes Inmuebles, Infraestructura y Construcciones en Proceso	\$0.00	\$0.00	Documentos por Pagar a Largo Plazo	\$0.00	\$0.00
Bienes Muebles	\$4,548,411.82	\$3,831,178.10	Deuda Pública a Largo Plazo	\$0.00	\$0.00
Activos Intangibles	\$89,006.80	\$89,006.80	Pasivos Diferidos a Largo Plazo	\$0.00	\$0.00
Depreciación, Deterioro y Amortización Acumulada de Bienes	-\$3,596,318.76	-\$3,409,971.78	Fondos y Bienes de Terceros en Garantía y/o Administración a Largo Plazo	\$0.00	\$0.00
Activos Diferidos	\$0.00	\$0.00	Provisiones a Largo Plazo	\$0.00	\$0.00
Estimación por Pérdida o Deterioro de Activos no Circulantes	\$0.00	\$0.00	TOTAL DE PASIVOS NO CIRCULANTES	\$0.00	\$0.00
Otros Activos no Circulantes	\$0.00	\$0.00	TOTAL DEL PASIVO	\$229,046.20	\$133,500.00
TOTAL DE ACTIVOS NO CIRCULANTES	\$1,041,101.86	\$513,513.12	HACIENDA PÚBLICA/PATRIMONIO		
TOTAL DEL ACTIVO	\$2,255,931.01	\$760,956.82	HACIENDA PÚBLICA/PATRIMONIO CONTRIBUIDO		
			Aportaciones	\$0.00	\$0.00
			Donaciones de Capital	\$0.00	\$0.00
			Actualización de la Hacienda Pública/Patrimonio	\$0.00	\$0.00
			HACIENDA PÚBLICA/PATRIMONIO GENERADO		
			Resultados del Ejercicio (Ahorro/Desahorro)	\$1,399,426.96	-\$267,355.57
			Resultados de Ejercicios Anteriores	\$627,456.82	\$984,812.39
			Revalúos	\$0.00	\$0.00
			Reservas	\$0.00	\$0.00
			Rectificaciones de Resultados de Ejercicios Anteriores	-\$0.97	\$0.00
			EXCESO O INSUFICIENCIA EN LA ACTUALIZACIÓN DE LA HACIENDA PÚBLICA/PATRIMONIO		
			Resultado por Posición Monetaria	\$0.00	\$0.00
			Resultado por Tenencia de Activos no Monetarios	\$0.00	\$0.00
			TOTAL HACIENDA PÚBLICA/PATRIMONIO	\$2,026,894.81	\$627,456.82
			TOTAL DEL PASIVO Y HACIENDA PÚBLICA/PATRIMONIO	\$2,255,931.01	\$760,956.82

Bajo protesta de decir verdad declaramos que los Estados Financieros y sus Notas son razonablemente correctos y son responsabilidad del emisor



ELABORÓ
 L.C. ELIZABETH VELA AVILA
 JEFA DEL DEPARTAMENTO DE RECURSOS FINANCIEROS

REVISÓ
 L.E. JORGE ALBERTO GUZMÁN CRUZ
 DIRECTOR DE ADMINISTRACIÓN

AUTORIZÓ
 LIC. ISRAEL HERNÁNDEZ SOSA
 SECRETARIO EJECUTIVO

S-DCW



Comisión Estatal para la
Atención y Protección de
los Periodistas

2. Estado de Actividades Comparativo.

S. Q. W



Comisión Estatal para la Atención y Protección de los Periodistas

ESTADO DE ACTIVIDADES

Del 1 de enero al 30 de septiembre de 2023

(Cifras en Pesos)

CONCEPTO	2023	2022
INGRESOS Y OTROS BENEFICIOS		
INGRESOS DE GESTIÓN	38,576.91	6.00
Impuestos	0.00	0.00
Cuotas y Aportaciones de Seguridad Social	0.00	0.00
Contribuciones de Mejoras	0.00	0.00
Derechos	0.00	0.00
Productos	38,576.91	0.00
Aprovechamientos	0.00	0.00
Ingresos por Venta de Bienes y Prestación de Servicios	0.00	0.00
PARTICIPACIONES, APORTACIONES, CONVENIOS, INCENTIVOS DERIVADOS DE LA COLABORACIÓN FISCAL, FONDOS DISTINTOS DE APORTACIONES, TRANSFERENCIAS, ASIGNACIONES, SUBSIDIOS Y SUBVENCIONES, PENSIONES Y JUBILACIONES	16,173,644.16	19,300,900.00
Participaciones, Aportaciones, Convenios, Incentivos Derivados de la Colaboración Fiscal y Fondos Distintos de Aportaciones	0.00	0.00
Transferencias, Asignaciones, Subsidios y Subvenciones, y Pensiones y Jubilaciones	16,173,644.16	19,300,900.00
OTROS INGRESOS Y BENEFICIOS	0.00	425.00
Ingresos Financieros	0.00	0.00
Incremento por Variación de Inventarios	0.00	0.00
Disminución del Exceso de Estimaciones por Pérdida o Deterioro u Obsolescencia	0.00	0.00
Disminución del Exceso de Provisiones	0.00	0.00
Otros Ingresos y Beneficios Varios	0.00	425.00
Total de Ingresos y otros beneficios	16,212,221.09	19,301,325.00
GASTOS Y OTRAS PÉRDIDAS		
GASTOS DE FUNCIONAMIENTO	12,624,626.23	17,032,116.08
Servicios Personales	10,153,431.64	13,811,180.00
Materiales y Suministros	360,844.93	583,659.79
Servicios Generales	2,010,260.09	2,657,327.29
TRANSFERENCIAS, ASIGNACIONES, SUBSIDIOS Y OTRAS AYUDAS	2,098,510.92	2,213,920.26
Transferencias Internas y Asignaciones al Sector Público	0.00	0.00
Transferencias al Resto del Sector Público	0.00	0.00
Subsidios y Subvenciones	0.00	0.00
Ayudas Sociales	2,098,510.92	2,213,920.26
Pensiones y Jubilaciones	0.00	0.00
Transferencias a Fideicomisos, Mandatos y Contratos Antiguos	0.00	0.00
Transferencias a la Seguridad Social	0.00	0.00
Donativos	0.00	0.00
Transferencias al Exterior	0.00	0.00
PARTICIPACIONES Y APORTACIONES	0.00	0.00
Participaciones	0.00	0.00
Aportaciones	0.00	0.00
Convenios	0.00	0.00
INTERESES, COMISIONES Y OTROS GASTOS DE LA DEUDA PÚBLICA	0.00	0.00
Intereses de la Deuda Pública	0.00	0.00
Comisiones de la Deuda Pública	0.00	0.00
Gastos de la Deuda Pública	0.00	0.00
Costo por Coberturas	0.00	0.00
Apoyos Financieros	0.00	0.00
OTROS GASTOS Y PÉRDIDAS EXTRAORDINARIAS	189,644.98	412,655.23
Estimaciones, Depreciaciones, Deterioros, Obsolescencia y Amortizaciones	189,644.98	412,655.23
Provisiones	0.00	0.00

[Handwritten signatures and initials in blue ink, including 'CW' and 'S']



ESTADO DE ACTIVIDADES


Del 1 de enero al 30 de septiembre de 2023


(Cifras en Pesos)

Disminución de Inventarios	0.00	0.00
Otros Gastos	0.00	0.00
INVERSIÓN PÚBLICA		
Inversión Pública no Capitalizable	0.00	0.00
Total de Gastos y otras Pérdidas	14,812,792.13	19,856,691.57
Resultados del Ejercicio (Ahorro/Desahorro)	1,399,428.96	-357,355.57

Bajo protesta de decir verdad declaramos que los Estados Financieros y sus Notas son razonablemente correctos y son responsabilidad del emisor




ELABORO
L.C. ELIZABETH VELA AVILA
JEFA DEL DEPARTAMENTO DE RECURSOS FINANCIEROS


REVISO
L.E. JORGE ALBERTO GUZMÁN CRUZ
DIRECTOR DE ADMINISTRACIÓN


AUTORIZO
LIC. ISRAEL HERNÁNDEZ SOSA
SECRETARIO EJECUTIVO

5000




Comisión Estatal para la
Atención y Protección de
los Periodistas

3. Estado de Variaciones en la Hacienda Pública.

S. De. C. y



Comisión Estatal para la Atención y Protección de los Periodistas
 Estado de Variación en la Hacienda Pública
 Del 1 de enero al 30 de septiembre de 2023
 (Cifras en pesos)

Concepto	Hacienda Pública/ Patrimonio Contribuido	Hacienda Pública/ Patrimonio Generado de Ejercicios Anteriores	Hacienda Pública/ Patrimonio Generado del Ejercicio	Exceso o Insuficiencia en la Actualización de la Hacienda Pública / Patrimonio	TOTAL
Hacienda Pública/ Patrimonio Contribuido Neto 2022	\$0.00				\$0.00
Aportaciones	\$0.00				\$0.00
Donaciones de Capital	\$0.00				\$0.00
Actualización de la Hacienda Pública/ Patrimonio	\$0.00				\$0.00
Hacienda Pública/ Patrimonio Generado Neto 2022		\$984,812.39	-\$357,355.57	\$627,456.82	\$627,456.82
Resultados del Ejercicio (Ahorro/Desahorro)		\$984,812.39	-\$357,355.57	\$627,456.82	\$627,456.82
Resultados de Ejercicios Anteriores		\$0.00			\$0.00
Revalúos		\$0.00			\$0.00
Reservas		\$0.00			\$0.00
Rectificaciones de Resultados de Ejercicios Anteriores		\$0.00			\$0.00
Exceso o Insuficiencia en la Actualización de la Hacienda Pública/ Patrimonio Neto 2022				\$0.00	\$0.00
Resultado por Posición Monetaria					\$0.00
Resultado por Tenencia de Activos no Monetarios					\$0.00
Hacienda Pública/ Patrimonio Neto Final del Ejercicio 2022	\$0.00	\$984,812.39	-\$357,355.57	\$627,456.82	\$627,456.82
Cambios en la Hacienda Pública/ Patrimonio Contribuido Neto 2023	\$0.00				\$0.00
Aportaciones	\$0.00				\$0.00
Donaciones de Capital	\$0.00				\$0.00
Actualización de la Hacienda Pública/ Patrimonio	\$0.00				\$0.00
Variaciones de la Hacienda Pública/ Patrimonio Generado Neto 2023		-\$357,355.57	\$1,756,783.56	\$1,399,427.99	\$1,399,427.99
Resultados del Ejercicio (Ahorro/Desahorro)		-\$357,355.57	\$1,756,783.56	\$1,399,427.99	\$1,399,427.99
Resultados de Ejercicios Anteriores					\$0.00
Revalúos			\$0.00	\$0.00	\$0.00
Reservas					\$0.00
Rectificaciones de Resultados de Ejercicios Anteriores					-\$0.97
Cambios en el Exceso o Insuficiencia en la Actualización de la Hacienda Pública/ Patrimonio Neto 2023				\$0.00	\$0.00
Resultado por Posición Monetaria					\$0.00
Resultado por Tenencia de Activos no Monetarios					\$0.00
Hacienda Pública/ Patrimonio Neto Final del Ejercicio 2023	\$0.00	\$627,456.82	\$1,399,427.99	\$0.00	\$2,026,884.81


Bajo protesta de decir verdad declaramos que los Estados Financieros y sus Notas son razonablemente correctos y son responsabilidad del emisor



ELABORO
 LIC. ELIZABETH VELA AVILA
 JEFA DEL DEPARTAMENTO DE RECURSOS FINANCIEROS

REVISÓ
 L.E. JORGE ALBERTO GUZMÁN CRUZ
 DIRECTOR DE ADMINISTRACIÓN

AUTORIZÓ
 LIC. ISRAEL HERNÁNDEZ SOSA
 SECRETARIO EJECUTIVO



Comisión Estatal para la
Atención y Protección de
los Periodistas

4. Estado de Cambios en la Situación Financiera.

S. Q. V.



Comisión Estatal para la Atención y Protección de los Periodistas

Del 1 de enero al 30 de septiembre de 2023

Estado de Cambio en la Situación Financiera

Concepto	Origen	Aplicación
ACTIVO	\$208,170.99	\$1,703,145.18
<i>Activo Circulante</i>	<i>\$18,526.01</i>	<i>\$985,911.46</i>
Efectivo y Equivalentes	\$0.00	\$955,581.67
Derechos a Recibir Efectivo o Equivalentes	\$0.00	\$30,329.79
Derechos a Recibir Bienes o Servicios	\$0.00	\$0.00
Inventarios	\$0.00	\$0.00
Almacenes	\$18,526.01	\$0.00
Estimación por Pérdida o Deterioro de Activos Circulantes	\$0.00	\$0.00
Otros Activos Circulantes	\$0.00	\$0.00
<i>Activo No Circulante</i>	<i>\$189,644.98</i>	<i>\$717,233.72</i>
Inversiones Financieras a Largo Plazo	\$0.00	\$0.00
Derechos a Recibir Efectivo o Equivalentes a Largo Plazo	\$0.00	\$0.00
Bienes Inmuebles, Infraestructura y Construcciones en Proceso	\$0.00	\$0.00
Bienes Muebles	\$0.00	\$717,233.72
Activos Intangibles	\$0.00	\$0.00
Depreciación, Deterioro y Amortización Acumulada de Bienes	\$189,644.98	\$0.00
Activos Diferidos	\$0.00	\$0.00
Estimación por Pérdida o Deterioro de Activos no Circulantes	\$0.00	\$0.00
Otros Activos no Circulantes	\$0.00	\$0.00
PASIVO	\$95,546.20	\$0.00
PASIVO CIRCULANTE	\$95,546.20	\$0.00
Cuentas por Pagar a Corto Plazo	\$95,546.20	\$0.00
Documentos por Pagar a Corto Plazo	\$0.00	\$0.00
Porción a Corto Plazo de la Deuda Pública a Largo Plazo	\$0.00	\$0.00
Títulos y Valores a Corto Plazo	\$0.00	\$0.00
Pasivos Diferidos a Corto Plazo	\$0.00	\$0.00
Fondos y Bienes de Terceros en Garantía y/o Administración a Corto Plazo	\$0.00	\$0.00
Provisiones a Corto Plazo	\$0.00	\$0.00
Otros Pasivos a Corto Plazo	\$0.00	\$0.00
PASIVO NO CIRCULANTE	\$0.00	\$0.00
Cuentas por Pagar a Largo Plazo	\$0.00	\$0.00
Documentos por Pagar a Largo Plazo	\$0.00	\$0.00
Deuda Pública a Largo Plazo	\$0.00	\$0.00
Pasivos Diferidos a Largo Plazo	\$0.00	\$0.00
Fondos y Bienes de Terceros en Garantía y/o Administración a Largo Plazo	\$0.00	\$0.00
Provisiones a Largo Plazo	\$0.00	\$0.00
HACIENDA PÚBLICA/ PATRIMONIO	\$1,756,784.53	\$357,356.54
HACIENDA PÚBLICA/PATRIMONIO CONTRIBUIDO	\$0.00	\$0.00
Aportaciones	\$0.00	\$0.00
Donaciones de Capital	\$0.00	\$0.00
Actualización de la Hacienda Pública/Patrimonio	\$0.00	\$0.00
HACIENDA PÚBLICA /PATRIMONIO GENERADO	\$1,756,784.53	\$357,356.54
Resultados del Ejercicio (Ahorro/Desahorro)	\$1,756,784.53	\$0.00
Resultados de Ejercicios Anteriores	\$0.00	\$357,355.57
Revalúos	\$0.00	\$0.00
Reservas	\$0.00	\$0.00
Rectificaciones de Resultados de Ejercicios Anteriores	\$0.00	\$0.97
EXCESO O INSUFICIENCIA EN LA ACTUALIZACIÓN DE LA HACIENDA	\$0.00	\$0.00
Resultado por Posición Monetaria	\$0.00	\$0.00
Resultado por Tenencia de Activos no Monetarios	\$0.00	\$0.00

Bajo protesta de decir verdad, declaramos que los Estados Financieros y sus Notas, son razonablemente correctos y son responsabilidad del emisor




ELABORO
L.C. ELIZABETH VELA AVILA
JEFA DEL DEPARTAMENTO DE RECURSOS FINANCIEROS

REVISÓ
L.E. JORGE ALBERTO GUZMÁN CRUZ
DIRECTOR DE ADMINISTRACIÓN

AUTORIZO
LIC. ISRAEL HERNÁNDEZ SOSA
SECRETARIO EJECUTIVO

Handwritten signature and initials in blue ink.



Comisión Estatal para la
Atención y Protección de
los Periodistas

5. Estado de flujos de efectivo comparativo.

S. Q. W.



Comisión Estatal para la Atención y Protección de los Periodistas
 Estado de Flujos de Efectivo
 Del 1 de enero al 30 de septiembre de 2023
 (cifras en pesos)

Concepto	2023	2022
Flujos de Efectivo de las Actividades de Operación		
Origen	\$16,212,221.09	\$10,301,336.00
Impuestos	\$0.00	\$0.00
Cuentas y Aportaciones de Seguridad Social	\$0.00	\$0.00
Contribuciones de Mejoras	\$0.00	\$0.00
Derechos	\$0.00	\$0.00
Productos	\$38,576.91	\$0.00
Aprovechamientos	\$0.00	\$0.00
Ingresos por Venta de Bienes y Prestación de Servicios	\$0.00	\$0.00
Participaciones, Aportaciones, Convenios, Incentivos Derivados de la Colaboración Fiscal y Fondos Distintos de Aportaciones	\$0.00	\$0.00
Transferencias, Asignaciones, Subsidios y Subvenciones, y Pensiones y Jubilaciones	\$16,173,644.18	\$10,300,903.00
Otros Orígenes de Operación	\$0.00	\$435.00
Aplicación	\$14,812,792.13	\$19,056,891.57
Servicios Personales	\$10,153,431.64	\$13,811,130.00
Materiales y Suministros	\$360,844.53	\$563,858.79
Servicios Generales	\$2,010,260.06	\$2,657,327.28
Transferencias Internas y Asignaciones al Sector Público	\$0.00	\$0.00
Transferencias al Resto del Sector Público	\$0.00	\$0.00
Subsidios y Subvenciones	\$0.00	\$0.00
Ayudas Sociales	\$2,098,610.92	\$2,213,920.26
Pensiones y Jubilaciones	\$0.00	\$0.00
Transferencias a Fideicomisos, Mandatos y Contratos Análogos	\$0.00	\$0.00
Transferencias a la Seguridad Social	\$0.00	\$0.00
Donativos	\$0.00	\$0.00
Transferencias al Exterior	\$0.00	\$0.00
Participaciones	\$0.00	\$0.00
Aportaciones	\$0.00	\$0.00
Convenios	\$0.00	\$0.00
Otras Aplicaciones de Operación	\$189,644.98	\$412,655.23
Flujos Netos de Efectivo por Actividades de Operación	\$1,399,428.96	-\$357,355.57
Flujos de Efectivo de las Actividades de Inversión		
Origen	\$208,170.89	\$408,386.77
Bienes Inmuebles, Infraestructura y Construcciones en Proceso	\$0.00	\$0.00
Bienes Muebles	\$0.00	\$0.00
Otros Orígenes de Inversión	\$208,170.89	\$408,386.77
Aplicación	\$747,663.61	\$48,374.46
Bienes Inmuebles, Infraestructura y Construcciones en Proceso	\$0.00	\$0.00
Bienes Muebles	\$717,233.72	\$48,374.46
Otras Aplicaciones de Inversión	\$30,329.79	\$0.00
Flujos Netos de Efectivo por Actividades de Inversión	-\$539,392.72	\$361,022.31
Flujo de Efectivo de las Actividades de Financiamiento		
Origen	\$95,546.20	\$4,915.09
Endeudamiento Neto	\$0.00	\$0.00
Interno	\$0.00	\$0.00
Externo	\$0.00	\$0.00
Otros Orígenes de Financiamiento	\$95,546.20	\$4,915.09
Aplicación	\$0.97	\$3,666.74
Servicios de la Deuda	\$0.00	\$0.00
Interno	\$0.00	\$0.00
Externo	\$0.00	\$0.00
Otras Aplicaciones de Financiamiento	\$0.97	\$3,666.74
Flujos Netos de Efectivo por Actividades de Financiamiento	\$95,545.23	\$1,248.35
Incremento/Disminución Neta en el Efectivo y Equivalentes al Efectivo	\$95,581.67	\$4,915.09
Efectivo y Equivalentes al Efectivo al Inicio del Ejercicio	\$133,500.00	\$128,584.91
Efectivo y Equivalentes al Efectivo al Final del Ejercicio	\$1,089,081.67	\$133,500.00

Bajo protesta de decir verdad declaramos que los Estados Financieros y sus Notas son razonablemente correctos y son responsabilidad del emisor




ELABORÓ
 L.C. ELIZABETH VELA AVILA
 JEFA DEL DEPARTAMENTO DE RECURSOS
 FINANCIEROS

REVISÓ
 L.E. JORGE ALBERTO GUZMÁN CRUZ
 DIRECTOR DE ADMINISTRACIÓN

AUTORIZÓ
 LIC. ISRAEL HERNÁNDEZ SOSA
 SECRETARIO EJECUTIVO

S. de W



Comisión Estatal para la
Atención y Protección de
los Periodistas

6. Informe sobre Pasivos contingentes.


SLW

NO APLICA

Bajo protesta de decir verdad declaramos que los Estados Financieros y sus Notas son razonablemente correctos y son responsabilidad del emisor



ELABORÓ
L.C. ELIZABETH VELA AVILA
JEFA DEL DEPARTAMENTO DE RECURSOS
FINANCIEROS




REVISÓ
L.E. JORGE ALBERTO GUZMÁN CRUZ
DIRECTOR DE ADMINISTRACIÓN



AUTORIZÓ
LIC. ISRAEL HERNÁNDEZ SOSA
SECRETARIO EJECUTIVO

S. Oca





Comisión Estatal para la
Atención y Protección de
los Periodistas

7. Notas a los Estados Financieros.

S. Q. W.

NOTAS A LOS ESTADOS FINANCIEROS AL 30 DE SEPTIEMBRE DE 2023

La Comisión Estatal para la Atención y Protección de los Periodistas fue creada mediante Gaceta Extraordinaria 418, de fecha 3 de Diciembre de 2012, con personalidad jurídica, patrimonio propio, autonomía técnica presupuestal y de gestión, responsable de atender y proteger la integridad de los periodistas.

Los recursos que se reciben del Gobierno del Estado, constituyen la única fuente de ingresos propios con los cuales se integra el presupuesto y se sostienen las fuentes de empleo, las adquisiciones y los gastos diversos que demanda su operación.

Los estados financieros se preparan de acuerdo con las características técnicas definidas por la Ley General de Contabilidad Gubernamental, así como el marco conceptual aprobado por el CONAC y supletoriamente por el Código Financiero para el Estado de Veracruz.

Los estados financieros adjuntos, han sido preparados de conformidad con los postulados básicos de Contabilidad Gubernamental, tales como el de revelación suficiente e importancia relativa, entre otros, con la finalidad de que la información que se presenta, cumpla con los requisitos técnicos y legales.


I. NOTAS DE DESGLOSE

Notas al Estado de Situación Financiera:

Activo Circulante.-

a) Efectivo y equivalentes

Los saldos en Bancos al 30 de septiembre de 2023, están conciliados y reflejan las disponibilidades en cuenta de cheques para el cumplimiento de obligaciones a corto plazo y se encuentran depositados en la institución bancaria BANCO DEL BAJIO S.A., INSTITUCIÓN DE BANCA MULTIPLE, en las siguientes cuentas:



Comisión Estatal para la
Atención y Protección de
los Periodistas

CUENTA	CONCEPTO	30 de Septiembre 2023	31 de Diciembre 2022
Cta. 0397434480101 (BANBAJO)	Cuenta de Nómina	\$169,408.32	\$0.00
Cta. 0397427130101 (BANBAJO)	Cuenta de Gasto Corriente	\$919,673.35	\$0.00
	TOTAL	\$1,089,081.67	\$0.00

Derechos a Recibir Efectivo y equivalentes

La presente cuenta refleja al mes de septiembre un saldo de \$ 30,329.79, de los cuales el importe de \$23,329.79, se integra por gastos a comprobar por concepto de viáticos principalmente y \$7,000.00 relativos al fondo revolvente otorgado de manera mensual a la Dirección de Administración, aprobado a través de sesión del PLENO.

b) Cuentas por Cobrar a Corto Plazo

Tipo de ingreso	Saldo pendiente al 30 de Septiembre 2023	Saldo pendiente al 31 de Diciembre 2022
Ministración de Servicios Personales	\$0.00	\$0.00
Ministración de Gasto Corriente	\$0.00	\$0.00
TOTAL	\$0.00	\$0.00

c) Deudores Diversos por Cobrar a Corto Plazo

Concepto	Saldo 30 de Septiembre 2023	Saldo 31 de Diciembre 2022
Deudores Diversos por cobrar a corto plazo	\$23,329.79	\$0.00
TOTAL	\$23,329.79	\$0.00

S. O. C.

Handwritten signature and mark.



d) Deudores por Anticipos de la Tesorería a Corto Plazo

Concepto	Saldo 30 de Septiembre 2023	Saldo 31 de Diciembre 2022
Deudores por anticipos de la tesorería a corto plazo	\$7,000.00	\$0.00
TOTAL	\$7,000.00	\$0.00

e) Almacenes.-

El saldo comparativo de la cuenta de almacén al 30 de Septiembre 2023, respecto al 31 de Diciembre de 2022, es el siguiente:

30 de Septiembre 2023	31 de Diciembre 2022
\$95,417.69	\$113,943.70

El método de valuación que se utiliza en este Órgano Autónomo es PEPS (Primeras Entradas - Primeras salidas).

Activo no circulante.-

La cuenta de Bienes Muebles al 30 de Septiembre de 2023, es por \$ 4,548,411.82 en balanza, se encuentra conciliado con el reporte de inventario de Activo fijo emitido por el Departamento de Recursos Materiales y Servicios Generales con fecha de corte al 30 de Septiembre de 2023. El saldo comparativo de esta cuenta al cierre del 30 de Septiembre de 2023, respecto al cierre del ejercicio 2022, es el siguiente:

CONCEPTO	30 de Septiembre 2023	31 de Diciembre 2022
Mobiliario y Equipo de Administración	\$2,100,350.82	\$2,097,679.94
Mobiliario y Equipo Educativo y Recreativo	\$129,464.38	\$129,464.38
Vehículos y Equipo de Transporte	\$1,854,788.00	\$1,149,017.00
Maquinaria, Otros Equipos y Herramientas	\$463,808.62	\$455,016.78
TOTAL	\$ 4,548,411.82	\$ 3,831,178.10

Activos Intangibles.-



El monto de la cuenta es de \$ 89,006.80 al 30 de Septiembre de 2023, se encuentra conciliada con el reporte de inventario de activo fijo emitido por el Departamento de Recursos Materiales y Servicios generales, con fecha de corte del 30 de Septiembre de 2023, dicho monto corresponde a un software de activo fijo, un software de almacén, programa de nómina y licencias informáticas. El saldo comparativo de esta cuenta al 30 de Septiembre de 2023 y al cierre del ejercicio 2022, es el siguiente:

CONCEPTO	30 de Septiembre 2023	31 de Diciembre 2022
Activos Intangibles	\$89,006.80	\$89,006.80
TOTAL	\$89,006.80	\$89,006.80

Depreciación.-

CONCEPTO	30 de Septiembre 2023	31 de Diciembre 2022
Depreciación	\$3,596,316.76	\$3,406,671.78
TOTAL	\$3,596,316.76	\$3,406,671.78

Es de importancia señalar que al mes de septiembre, diversos bienes muebles perdieron su valor histórico, derivado a que cumplieron los años de vida útil, de acuerdo al tipo de bien.

S. Q. M.



Comisión Estatal para la
Atención y Protección de
los Periodistas

BIENES MUEBLES Y ACTIVOS INTANGIBLES						
NO. CTA.	NOMBRE	VALOR HISTORICO	% DE DEPRECIACIÓN	MONTO DE LA DEPRECIACIÓN ACUMULADA AL 30/09/2023	VALOR AL 30 DE SEPTIEMBRE DE 2023	
1.2.4.1.1	MUEBLES DE OFICINA Y ESTANTERÍA	\$ 545,313.49	10%	\$ 434,171.83	\$ 111,141.66	
1.2.4.1.2	MUEBLES, EXCEPTO DE OFICINA Y ESTANTERÍA	\$ 29,037.07	10%	\$ 12,752.61	\$ 16,284.46	
1.2.4.1.3	EQUIPO DE COMPUTO Y DE TECNOLOGÍAS DE LA INFORMACIÓN	\$ 1,461,694.48	33.30%	\$ 1,443,957.37	\$ 17,737.11	
1.2.4.1.9	OTROS MOBILIARIOS Y EQUIPOS DE ADMINISTRACIÓN	\$ 64,305.78	10%	\$ 37,751.61	\$ 26,554.17	
1.2.4.2.1	EQUIPOS Y APARATOS AUDIOVISUALES	\$ 56,443.34	33.30%	\$ 56,443.34	\$ -	
1.2.4.2.3	CÁMARAS FOTOGRAFICAS Y DE VIDEO	\$ 73,021.04	33.30%	\$ 69,341.22	\$ 3,679.82	
1.2.4.4.1	VEHÍCULOS Y EQUIPO DE TRANSPORTE	\$ 1,854,788.00	20%	\$ 1,201,997.92	\$ 652,790.08	
1.2.4.6.4	SISTEMAS DE AIRE ACONDICIONADO, CALEFACCIÓN Y DE REFRIGERACIÓN INDUSTRIAL Y COMERCIAL	\$ 54,633.10	10%	\$ 28,295.01	\$ 26,338.09	
1.2.4.6.5	EQUIPOS DE COMUNICACIÓN Y TELECOMUNICACIÓN	\$ 386,075.35	10%	\$ 252,973.33	\$ 133,102.02	
1.2.4.6.6	ÉQUIPOS DE GENERACIÓN ELÉCTRICA, APARATOS Y ACCESORIOS ELÉCTRICOS	\$ 7,116.33	10%	\$ 7,116.33	\$ -	
1.2.4.6.7	HERRAMIENTAS Y MAQUINAS	\$ 8,791.84	10%	\$ 239.94	\$ 8,551.90	
1.2.4.6.9	OTROS EQUIPOS	\$ 7,192.00	10%	\$ 1,798.00	\$ 5,394.00	
1.2.5.1	SOFTWARE	\$ 59,589.20	5%	\$ 20,060.65	\$ 39,528.55	
1.2.5.4	LICENCIAS	\$ 29,417.60	0%	\$ 29,417.60	\$ -	
	TOTALES	\$ 4,637,418.62		\$ 3,596,316.76	\$ 1,041,101.86	

S. O. E.



Pasivo.-

Las Cuentas por Pagar a Corto Plazo al 30 de Septiembre de 2023, es de \$229,046.20. El saldo comparativo de esta cuenta al 30 de Septiembre de 2023 y al cierre del ejercicio 2022, es el siguiente:

CONCEPTO	30 de Septiembre 2023	31 de Diciembre 2022
Servicios Personales por Pagar a Corto Plazo	\$40,805.03	\$0.00
Proveedores por Pagar a Corto Plazo	\$4,644.95	\$133,500.00
Transferencias Otorgadas por Pagar	\$0.00	\$0.00
Retenciones y Contribuciones por Pagar	\$183,596.22	\$0.00
TOTAL	\$229,046.20	\$133,500.00

Las retenciones y contribuciones a pagar, tales como ISR, 3% ISERTP, IMSS e IPE, se liquidan durante la primera quincena del mes siguiente.


II.- Notas al Estado de Actividades:

Total Ingresos y otros beneficios.-

El saldo acumulado que presenta esta partida al 30 de Septiembre de 2023, es de \$16,212,221.09 y refleja los importes de las Ministraciones recibidas para el pago de nómina y gastos de operación; así como los rendimientos de las cuentas bancarias de BANCO DEL BAJIO, INSTITUCION MULTIPLE S.A. de los meses de abril, mayo, junio, julio, agosto y septiembre por un importe de \$38,576.91.

Gastos y Otras pérdidas: Gasto de Funcionamiento.-

El Gasto de Funcionamiento incurrido del 1º de Enero al 30 de Septiembre de 2023, es de \$12,524,536.23. El saldo comparativo de esta cuenta al 30 de Septiembre de 2023 y el cierre del ejercicio 2022, es el siguiente:



Comisión Estatal para la
Atención y Protección de
los Periodistas

CONCEPTO	30 de Septiembre 2023	31 de Diciembre 2022
Remuneraciones al Personal de Carácter Permanente	\$2,551,777.46	\$3,227,406.28
Remuneraciones al Personal de Carácter Transitorio	\$2,126,054.04	\$2,907,304.68
Remuneraciones Adicionales y Especiales	\$274,516.40	\$1,392,723.52
Seguridad Social	\$884,814.57	\$1,113,059.70
Otras Prestaciones Sociales y Económicas	\$4,316,269.17	\$5,170,635.82
Materiales de Administración, Emisión	\$78,368.96	\$121,608.66
Alimentos y Utensilios	\$14,827.20	\$37,333.70
Materiales y Artículos de Construcción y de Reparación	\$55.00	\$4,803.51
Productos Químicos, Farmacéuticos y de	\$1,099.68	\$1,304.79
Combustibles, Lubrificantes y Aditivos	\$220,877.49	\$335,853.41
Vestuario, Blancos, Prendas de Protección y Artículos	\$21,297.60	\$219.00
Herramientas Refacciones y Accesorios	\$24,318.60	\$62,535.72
Servicios Básicos	\$117,633.59	\$146,161.14
Servicios de Arrendamiento	\$311,656.46	\$423,639.66
Servicios Profesionales, Científicos y Técnicos	\$285,682.00	\$361,080.00
Servicios Financieros, Bancarios y Comerciales	\$84,167.98	\$76,759.29
Servicios de Instalación, Reparación, Mantenimiento y C	\$111,680.87	\$159,426.39
Servicios de Comunicación Social y Publicidad	\$7,094.24	\$19,552.26
Servicios de Traslados y Viáticos	\$479,675.50	\$627,951.90
Servicios Oficiales	\$280,426.84	\$397,204.65
Otros Servicios Generales	\$332,242.58	\$445,552.00
TOTAL	\$12,524,536.23	\$17,032,116.08

S. Q. M.

[Handwritten signature]

[Handwritten signature]



Comisión Estatal para la
Atención y Protección de
los Periodistas

III.- Notas al Estado de Variación en la Hacienda Pública.

El importe integral que se presenta en el Estado de Variaciones en la Hacienda Pública, es el Resultado de la actuación total del ente durante el periodo y está representado por el Resultado del Ejercicio al 30 de Septiembre de 2023 es de:

Resultado del Ejercicio: Ahorro/Desahorro \$1,399,428.96.

IV.- Notas al Estado de Flujo de Efectivo:

Efectivo y equivalentes

- a. El análisis del saldo al 30 de Septiembre de 2023 y el cierre de 2022, figura en la última parte del Estado de Flujo de Efectivo en la cuenta de Efectivo y Equivalentes, su disponibilidad es:

CONCEPTO	30 de Septiembre 2023	31 de Diciembre 2022
Efectivo en Bancos-Tesorería	\$1,089,081.67	\$133,500.00
Efectivo en Bancos-Dependencias	\$0.00	\$0.00
Inversiones temporales (hasta 3 meses)	\$0.00	\$0.00
Fondo de afectación específica	\$0.00	\$0.00
Depósitos de fondos de terceros y otros	\$0.00	\$0.00
TOTAL DE EFECTIVO Y EQUIVALENTES	\$1,089,081.67	\$133,500.00



- b. Las adquisiciones y pagos de bienes muebles en los ejercicios 2023 y 2022, fue realizado mediante el presupuesto asignado para cada ejercicio fiscal, su detalle es el siguiente:

ADQUISICIONES	30 de Septiembre 2023	31 de Diciembre 2022
Mobiliario y Equipo de Administración	\$2,670.88	\$55,971.39
Mobiliario y Equipo Educativo Recreativo	\$0.00	\$3,162.44
Equipo de Transporte	\$705,771.00	\$0.00
Maquinaria, Otros Equipos y Herramientas	\$8,791.84	\$0.00
Activos Intangibles	\$0.00	\$0.00

- c. Conciliación de los Flujos de Efectivo Netos de las Actividades de Operación y la cuenta de Ahorro/Desahorro antes de Rubros Extraordinarios:

Ahorro/Desahorro antes de Rubros Extraordinarios	30 de Septiembre 2023	31 de Diciembre 2022
Movimientos de partidas (o rubros) que no afectan al efectivo	\$0.00	\$0.00
Depreciación	\$189,644.98	\$656,667.92
Amortización	\$0.00	\$0.00
Incremento en las provisiones	\$0.00	\$0.00
Incremento en Inversiones producido por revaluación	\$0.00	\$0.00
Ganancia/pérdida en ventas de propiedad, planta y equipo	\$0.00	\$0.00
Incremento en cuentas por cobrar	\$0.00	\$0.00
Partidas Extraordinarias	\$0.00	\$0.00

SEM

CS



Comisión Estatal para la
Atención y Protección de
los Periodistas

V.- Conciliación entre los ingresos presupuestarios y contables, así como entre los egresos presupuestarios y los gastos contables:

Comisión Estatal para la Atención y Protección de los Periodistas Conciliación entre los Ingresos Presupuestarios y Contables Correspondiente del 1 de Enero al 30 de Septiembre de 2023 (Cifras en pesos)	
1. Total de Ingresos Presupuestarios	16,212,221
2. Más ingresos contables no presupuestarios	0
2.1 Ingresos Financieros	0
2.2 Incremento por variación de inventarios	0
2.3 Disminución del exceso de estimaciones por pérdida o deterioro u obsolescencia	0
2.4 Disminución del exceso de provisiones	0
2.5 Otros ingresos y beneficios varios	0
2.6 Otros ingresos contables no presupuestarios	0
3. Menos ingresos presupuestarios no contables	0
3.1 Aprovechamientos Patrimoniales	0
3.2 Ingresos derivados de financiamientos	0
3.3 Otros Ingresos presupuestarios no contables	0
4. Total de Ingresos Contables (4 = 1 + 2 - 3)	16,212,221

Sae



Comisión Estatal para la
Atención y Protección de
los Periodistas

Comisión Estatal para la Atención y Protección de los Periodistas Conciliación entre los Egresos Presupuestarios y los Gastos Contables Correspondiente del 1 de Enero al 30 de Septiembre de 2023 (Cifras en pesos)	
1. Total de Egresos (presupuestarios)	15,321,855
2. Menos egresos presupuestarios no contables	1,059,552
2.1 Materias Primas y Materiales de Producción y Comercialización	342,319
2.2 Materiales y Suministros	2,671
2.3 Mobiliario y Equipo de Administración	0
2.4 Mobiliario y Equipo Educativo y Recreativo	0
2.5 Equipo e Instrumental Médico y de Laboratorio	705,771
2.6 Vehículos y Equipo de Transporte	0
2.7 Equipo de Defensa y Seguridad	8,792
2.8 Maquinaria, Otros Equipos y Herramientas	0
2.9 Activos Biológicos	0
2.10 Bienes Inmuebles	0
2.11 Activos Intangibles	0
2.12 Obra Pública en Bienes de Dominio Público	0
2.13 Obra Pública en Bienes Propios	0
2.14 Acciones y Participaciones de Capital	0
2.15 Compra de Títulos y Valores	0
2.16 Concesión de Préstamos	0
2.17 Inversiones en Fideicomisos, Mandatos y Otros Análogos	0
2.18 Provisiones para Contingencias y Otras Erogaciones Especiales	0
2.19 Amortización de la Deuda Pública	0
2.20 Adeudos de Ejercicios Fiscales Anteriores (ADEFAS)	0
2.21 Otros Egresos Presupuestarios No Contables	0
3. Más gastos contables no presupuestales	550,490
3.1 Estimaciones, Depreciaciones, Deterioros, Obsolescencia y Amortizaciones	189,645
3.2 Provisiones	0
3.3 Disminución de inventarios	0
3.4 Otros gastos	0
3.5 Inversión Pública no Capitalizable	0
3.6 Materiales y Suministros (consumos)	360,845
3.7 Otros Gastos Contables No Presupuestales	0
4. Total de Gasto Contable (4 = 1 - 2 + 3)	14,812,792

S. O. M.

De acuerdo a los lineamientos CONAC NOR_01_13_004 ACUERDO POR EL QUE SE EMITEN LO LINEAMIENTOS DIRIGIDOS A ASEGURAR QUE EL SISTEMA DE CONTABILIDAD GUBERNAMENTAL FACILITE EL REGISTRO Y CONTROL DE LOS BIENES MUEBLES E INMUEBLES DEL ENTE PUBLICO, no debe considerarse la Inversión en el capítulo 5000 Bienes Muebles, Inmuebles e Intangibles, así como las adquisiciones en el Capítulo 2000 Materiales en el Estado de Actividades y el Flujo de Efectivo.

De conformidad con NOR_01_13_004 ACUERDO POR EL QUE SE EMITEN LO LINEAMIENTOS DIRIGIDOS A ASEGURAR QUE EL SISTEMA DE CONTABILIDAD GUBERNAMENTAL FACILITE EL REGISTRO Y CONTROL DE LOS BIENES MUEBLES E INMUEBLES DEL ENTE PUBLICO APARTADO C.6 REGISTROS CONTABLES QUE NO SURGEN DE LA MATRIZ DE CONVERSIÓN, hay operaciones no originadas en el presupuesto por las cuales se realizara un asiento únicamente contable, tal como la Depreciación y la Amortización de Bienes Muebles, Inmuebles que se refleja en el Estado de Actividades mas no en el Estado de presupuesto de egresos.

II. Notas de Memoria Presupuestarias

Contables.-

El Sistema de Contabilidad que opera para su información financiera este Organismo, es el SIGMAVER (Sistema Integral Gubernamental Modalidad Armonizado de Veracruz), el cual fue instalado por el Órgano de Fiscalización del Estado de Veracruz y ha sido programado en apego a la Ley General de Contabilidad Gubernamental, Acuerdos emitidos por el Consejo Nacional de Armonización Contable y el Consejo Veracruzano de Armonización Contable.

El Informe de Pasivos contingentes se presenta en ceros porque no existen demandas laborales al momento, ni riesgo de incertidumbre financiera.

Esta entidad no presenta información por Endeudamiento Neto, ni Intereses de la Deuda, debido a que no se tiene contratado ningún crédito, empréstito o préstamo.

Tampoco presenta información sobre Programas y Proyectos de Inversión por no tener asignación para obras públicas, urbanas, rurales o ambientales.

Esta entidad contaba con 25 equipos de cómputo de escritorio, 8 computadoras portátiles y 2 multifuncionales otorgados en comodato, bajo el contrato de fecha 04 de julio de 2013; con fecha 5 de noviembre de 2019 mediante Acta de Entrega- Recepción de Materiales (Equipo de cómputo y de tecnologías de la información) se realizó la entrega a L.C. Carlos Bernabé Pérez Salazar Director General de Administración de la Secretaría de Finanzas y Planeación de 25 equipos de cómputo, 6 computadoras portátiles y 2 multifuncionales, por lo anterior quedaron dos computadoras portátiles otorgados en comodato.



Comisión Estatal para la
Atención y Protección de
los Periodistas

Ingresos.-

Al 30 de Septiembre de 2023, los Ingresos Estatales recaudados ascienden a \$16,212,221.09 de las Ministraciones recibidas para el pago de nómina y para gastos de operación del ejercicio 2023; así como los rendimientos generados de las cuentas bancarias de BANCO DEL BAJIO en los meses de abril, mayo, junio, julio, agosto y septiembre con un importe de \$38,576.91.

En el ejercicio 2022, se contó un Presupuesto autorizado de \$ 19,300,900.00, para los conceptos de nómina (Capítulo 1000) y gastos de operación (Capítulos 2000, 3000 y 4000).

Egresos.-

Para el presente Ejercicio 2023, se tiene un Presupuesto Estatal autorizado de \$ 22,300,900.00, destinado a los conceptos de nómina (Capítulo 1000) y gastos de operación (Capítulos 2000, 3000, 4000 y 5000).

Al 30 de Septiembre de 2023, los Egresos devengados ascienden a \$15,321,854.86.

El comparativo entre los Presupuestos de Egresos Autorizados para esta Comisión de los ejercicios 2022 y 2023, es el siguiente:

CAPITULO	CONCEPTO	2022	2023
1000	Servicios personales	\$ 13,811,130.00	\$ 15,161,130.00
2000	Materiales y suministros	\$ 442,584.00	\$ 517,654.52
3000	Servicios Generales	\$ 2,893,211.00	\$ 3,192,115.48
4000	Transferencias, asignaciones y subsidios	\$ 2,153,975.00	\$ 2,700,000.00
5000	Bienes Muebles e Inmuebles	\$ 0.00	\$ 730,000.00
	TOTAL	\$19,300,900.00	\$ 22,300,900.00



Comisión Estatal para la
Atención y Protección de
los Periodistas

III. Notas de gestión administrativa

1. Introducción:

La Comisión Estatal para la Atención y Protección de los Periodistas, es un Organismo Autónomo, creado al amparo de la Ley No. 586 publicada en la Gaceta Oficial, con personalidad y patrimonios propios, cuyo objetivo principal es resolver sobre la atención y el otorgamiento de medidas de protección a los periodistas que lo soliciten.

Los Estados Financieros se preparan de acuerdo con las características técnicas definidas por la Ley General de Contabilidad Gubernamental, así como el Marco Conceptual aprobado por la CONAC y supletoriamente, por el Código Financiero para el Estado de Veracruz.

2. Panorama económico y financiero

Para el presente Ejercicio 2023, se tiene un Presupuesto Estatal autorizado de \$ 22,300,900.00, destinado al pago de servicios personales, para una plantilla operativa de 43 servidores públicos, así como para los gastos de operación, en los Capítulos 2000, 3000, 4000 y 5000., proyectando un incremento de recursos para apoyos sociales y la ampliación del parque vehicular.

3. Autorización e historia

La Comisión Estatal para la Atención y Protección de los Periodistas, es un Organismo Autónomo, que fue constituida el 09 de Diciembre de 2012. Su actividad básica es atender y proteger la integridad de los periodistas así como promover las condiciones para el libre ejercicio de la profesión del periodismo.

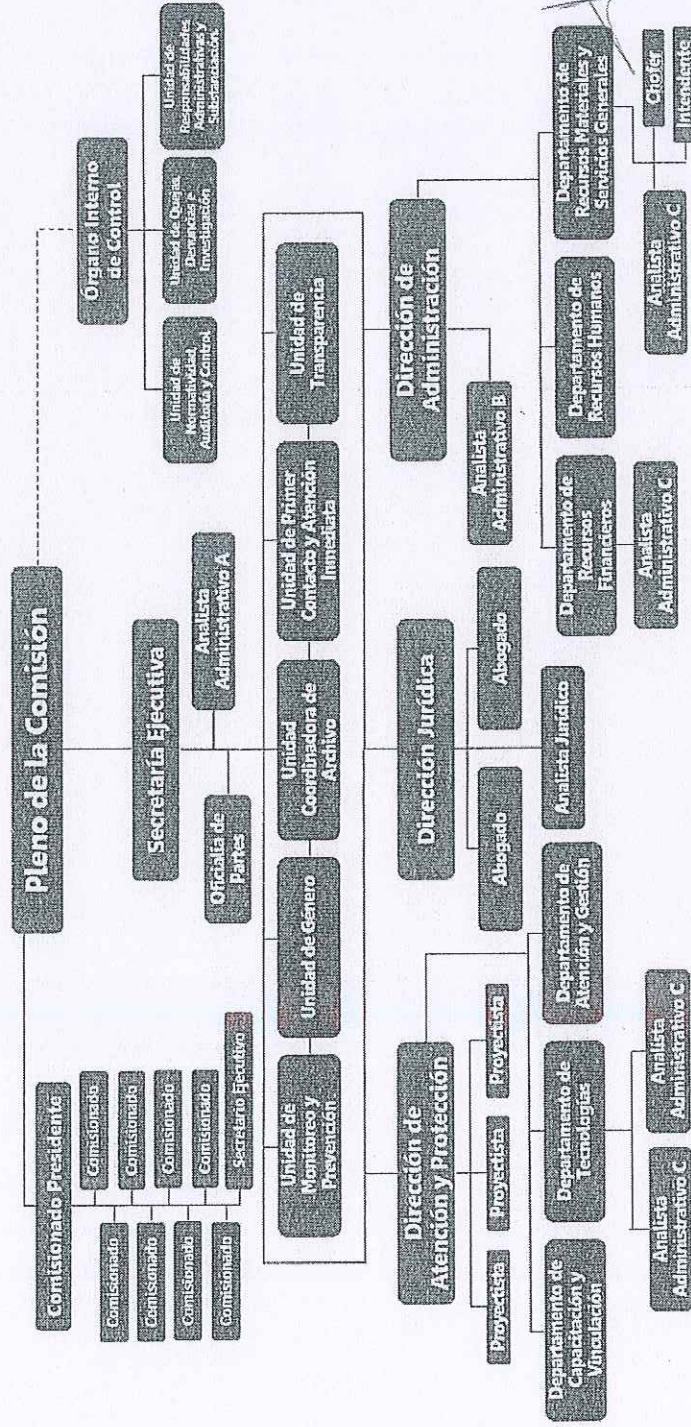
4. Organización y Objeto Social

El objeto social, es el otorgamiento de protección a los periodistas que lo soliciten, mediante acciones determinadas y disponer de los recursos y apoyos de orden material, económico o funcional que se requieran para la ejecución de sus dictámenes de procedencia.

Es un organismo con personalidad jurídica, patrimonio propio, autonomía técnica, presupuestal y de gestión responsable de atender y proteger la integridad de los periodistas.

Las obligaciones en materia fiscal es retener y enterar el ISR, así como información relativa de los proveedores a los que se les efectúo desglosando el valor de los actos u actividades por tasa a la cual trasladaron o les fue trasladado el impuesto al valor agregado.

A continuación se presenta la estructura organizacional:



S. de C.

[Handwritten signature]



Comisión Estatal para la
Atención y Protección de
los Periodistas

5. Bases de preparación de los Estados Financieros

Organismo emisor de normas contables:

Con fecha 31 de Diciembre de 2008, el H. Congreso de la Unión aprobó la Ley General de Contabilidad Gubernamental (LGCG) vigente a partir de 1° de Enero de 2009; esta ley tiene como objeto establecer los criterios generales que regirán la Contabilidad Gubernamental y la emisión de información financiera de los entes públicos, con el fin de lograr su adecuada armonización.

Esta Ley es de observancia obligatoria para los poderes Ejecutivo, Legislativo y Judicial de la Federación, los Estados y el Distrito Federal, los ayuntamientos de los municipios, las entidades de la administración pública paraestatal y los órganos autónomos federales y estatales.

Este organismo aplica en sus registros contables lo dispuesto por esta Ley y en apego a los acuerdos que emite el CONAC. Por lo tanto aplica los Postulados Básicos de Contabilidad Gubernamental (PBCG) pues estos son parte del Sistema de Contabilidad Gubernamental e incide por tal razón en la identificación, análisis, interpretación, captación, procesamiento y reconocimiento de las transformaciones, transacciones. Los postulados son parte del sustento del SIGMAVER para la elaboración y presentación de los Estados Financieros.

6. Política de Contabilidad Significativa

La depreciación y amortización de los activos fijos se realiza con base a las Reglas Específicas de Registro y Valoración del Patrimonio y a los Parámetros de estimación de vida útil emitidos por el CONAC. El método utilizado en los inventarios es el PEPS. Este organismo no realiza operaciones en el extranjero ni inversiones.

7. Posición Moneda Extranjera y Protección por Riesgo Cambiario

No aplica

S. Q. M.



Comisión Estatal para la
Atención y Protección de
los Periodistas

8. Reporte Analtico del Activo

BIENES MUEBLES Y ACTIVOS INTANGIBLES						
NO. CTA.	NOMBRE	VALOR HISTORICO	% DE DEPRECIACIÓN	MONTO DE LA DEPRECIACIÓN ACUMULADA AL 30/09/2023	VALOR AL 30 DE SEPTIEMBRE DE 2023	
1.2.4.1.1	MUEBLES DE OFICINA Y ESTANTERÍA	\$ 545,313.49	10%	\$ 434,171.83	\$ 111,141.66	
1.2.4.1.2	MUEBLES, EXCEPTO DE OFICINA Y ESTANTERÍA	\$ 29,037.07	10%	\$ 12,752.61	\$ 16,284.46	
1.2.4.1.3	EQUIPO DE COMPUTO Y DE TECNOLOGÍAS DE LA INFORMACIÓN	\$ 1,461,694.48	33.30%	\$ 1,443,957.37	\$ 17,737.11	
1.2.4.1.9	OTROS MOBILIARIOS Y EQUIPOS DE ADMINISTRACIÓN	\$ 64,305.78	10%	\$ 37,751.61	\$ 26,554.17	
1.2.4.2.1	EQUIPOS Y APARATOS AUDIOVISUALES	\$ 56,443.34	33.30%	\$ 56,443.34	\$ -	
1.2.4.2.3	CÁMARAS FOTOGRAFICAS Y DE VIDEO	\$ 73,021.04	33.30%	\$ 69,341.22	\$ 3,679.82	
1.2.4.4.1	VEHÍCULOS Y EQUIPO DE TRANSPORTE	\$ 1,854,788.00	20%	\$ 1,201,997.92	\$ 652,790.08	
1.2.4.6.4	SISTEMAS DE AIRE ACONDICIONADO, CALEFACCIÓN Y DE REFRIGERACIÓN INDUSTRIAL Y COMERCIAL	\$ 54,633.10	10%	\$ 28,295.01	\$ 26,338.09	
1.2.4.6.5	EQUIPOS DE COMUNICACIÓN Y TELECOMUNICACIÓN	\$ 386,075.35	10%	\$ 252,973.33	\$ 133,102.02	
1.2.4.6.6	EQUIPOS DE GENERACIÓN ELECTRICA, APARATOS Y ACCESORIOS ELECTRICOS	\$ 7,116.33	10%	\$ 7,116.33	\$ -	
1.2.4.6.7	HERRAMIENTAS Y MAQUINAS	\$ 8,791.84	10%	\$ 239.94	\$ 8,551.90	
1.2.4.6.9	OTROS EQUIPOS	\$ 7,192.00	10%	\$ 1,798.00	\$ 5,394.00	
1.2.5.1	SOFTWARE	\$ 59,589.20	5%	\$ 20,060.65	\$ 39,528.55	
1.2.5.4	LICENCIAS	\$ 29,417.60	0%	\$ 29,417.60	\$ -	
	TOTALES	\$ 4,637,418.62		\$ 3,596,316.76	\$ 1,041,101.86	



Comisión Estatal para la
Atención y Protección de
los Periodistas

9. Fideicomisos

Este organismo no tiene fideicomisos.

10. Reporte de Recaudación.

No aplica

11. Información Sobre la Deuda y el Reporte Analítico de la Deuda

El saldo de otros pasivos refleja el importe pendiente de pago a los proveedores de bienes y servicios.

12. Calificaciones Otorgadas.

No aplica.

13. Proceso de Mejora

La Comisión Estatal para la Atención y Protección de los Periodistas, y en cumplimiento a su reglamento interior, cuenta con manuales administrativos que se encuentran en proceso de actualización, específicamente en el de procedimientos se detallan las normas aplicables al ejercicio de los recursos financieros de éste Ente.

14. Información por segmentos

No aplica debido a que en la Comisión Estatal para la Atención y Protección de los Periodistas no existe diversidad de actividades, ya que por mandato constitucional su función es atender y proteger la integridad de los periodistas, así como promover las condiciones para el libre ejercicio de la profesión del periodismo, con pleno respeto al derecho a la información y a la libertad de expresión.

S. O. G.



Comisión Estatal para la
Atención y Protección de
los Periodistas

15. Eventos posteriores al cierre.

No existen eventos posteriores al cierre.

16. Partes Relacionadas

No aplica debido a que la Comisión Estatal para la Atención y Protección de los Periodistas es un organismo autónomo, tal como lo señala la Gaceta Extraordinaria 418 de fecha 3 de diciembre de 2012.

Estas notas son parte integrante de los Estados Financieros al 30 de Septiembre de 2023.

El 25 de Octubre de 2023, el Lic. Israel Hernández Sosa, Secretario Ejecutivo, autorizó la emisión de los Estados Financieros adjuntos y sus notas.

"Bajo protesta de decir verdad declaramos que los estados financieros y sus notas, son razonablemente correctos y son responsabilidad del emisor".



Elaboró

L.C. Elizabeth Vela Ávila


Jefa del Departamento de Recursos
Financieros



Revisó

L.E. Jorge Alberto Guzmán Cruz

Director de Administración



Autorizó

Lic. Israel Hernández Sosa

Secretario Ejecutivo

S. Q. C.



Comisión Estatal para la
Atención y Protección de
los Periodistas

8. Estado Analítico del Activo.

S.A.C.



Comisión Estatal para la Atención y Protección de los Periodistas
Estado Analítico del Activo

Del 1 de Enero al 30 de Septiembre del 2023

(Cifras en Pesos)

Concepto	Saldo Inicial	Cargos del Periodo	Abonos del Periodo	Saldo Final	Variación del Periodo
ACTIVO	\$760,956.82	\$36,491,377.35	\$34,996,403.16	\$2,255,931.01	\$1,494,974.19
ACTIVO CIRCULANTE	\$247,443.70	\$35,774,143.63	\$34,806,758.18	\$1,214,829.15	\$967,385.45
Efectivo y Equivalentes	\$133,500.00	\$18,688,330.69	\$17,732,749.02	\$1,089,081.67	\$955,581.67
Derechos a Recibir Efectivo o Equivalentes	\$0.00	\$16,979,369.29	\$16,949,059.50	\$30,329.79	\$30,329.79
Derechos a Recibir Bienes o Servicios	\$0.00	\$0.00	\$0.00	\$0.00	\$0.00
Inventarios	\$0.00	\$0.00	\$0.00	\$0.00	\$0.00
Almacenes	\$113,943.70	\$106,423.65	\$124,949.66	\$95,417.69	-\$18,526.01
Estimación por Pérdida o Deterioro de Activos Circulantes	\$0.00	\$0.00	\$0.00	\$0.00	\$0.00
Otros Activos Circulantes	\$0.00	\$0.00	\$0.00	\$0.00	\$0.00
ACTIVO NO CIRCULANTE	\$513,513.12	\$717,233.72	\$189,644.98	\$1,041,101.86	\$527,588.74
Inversiones Financieras a Largo Plazo	\$0.00	\$0.00	\$0.00	\$0.00	\$0.00
Derechos a Recibir Efectivo o Equivalentes a Largo Plazo	\$0.00	\$0.00	\$0.00	\$0.00	\$0.00
Bienes inmuebles, Infraestructura y Construcciones en Proceso	\$0.00	\$0.00	\$0.00	\$0.00	\$0.00
Bienes Muebles	\$3,831,178.10	\$717,233.72	\$0.00	\$4,548,411.82	\$717,233.72
Activos Intangibles	\$89,006.80	\$0.00	\$0.00	\$89,006.80	\$0.00
Depreciación, Deterioro y Amortización Acumulada de Bienes	-\$3,406,671.78	\$0.00	\$189,644.98	-\$3,596,316.76	-\$189,644.98
Activos Diferidos	\$0.00	\$0.00	\$0.00	\$0.00	\$0.00
Estimación por Pérdida o Deterioro de Activos no Circulantes	\$0.00	\$0.00	\$0.00	\$0.00	\$0.00
Otros Activos no Circulantes	\$0.00	\$0.00	\$0.00	\$0.00	\$0.00

Bajo protesta de decir verdad declaramos que los Estados Financieros y sus Nolas, son razonablemente correctos y son responsabilidad del emisor




ELABORÓ
L.C. ELIZABETH VELA AVILA
JEFA DEL DEPARTAMENTO DE RECURSOS
FINANCIEROS

REVISÓ
L.E. JORGE ALBERTO GUZMÁN CRUZ
DIRECTOR DE ADMINISTRACIÓN

AUTORIZÓ
LIC. ISRAEL HERNÁNDEZ SOSA
SECRETARIO EJECUTIVO


S. Q. S.



Comisión Estatal para la
Atención y Protección de
los Periodistas

9. Estado Analítico de la Deuda.


S. A. C. M.





Comisión Estatal para la Atención y Protección de los Periodistas
Estado Analítico de la Deuda y Otros Pasivos
 Del 1 de enero al 30 de septiembre de 2023
 (cifras en pesos)

Denominación de las Deudas	Moneda de Contratación	Institución o País Acreedor	Saldo Inicial del Periodo	Saldo Final del Periodo
DEUDA PÚBLICA				
Corto Plazo				
Deuda Interna			\$0.00	\$0.00
Instituciones de Crédito			\$0.00	\$0.00
Títulos y Valores			\$0.00	\$0.00
Arrendamientos Financieros			\$0.00	\$0.00
Deuda Externa			\$0.00	\$0.00
Organismos Financieros Internacionales			\$0.00	\$0.00
Deuda Bilateral			\$0.00	\$0.00
Títulos y Valores			\$0.00	\$0.00
Arrendamientos Financieros			\$0.00	\$0.00
Subtotal de Deuda Pública a Corto Plazo			\$0.00	\$0.00
Largo Plazo				
Deuda Interna			\$0.00	\$0.00
Instituciones de Crédito			\$0.00	\$0.00
Títulos y Valores			\$0.00	\$0.00
Arrendamientos Financieros			\$0.00	\$0.00
Deuda Externa			\$0.00	\$0.00
Organismos Financieros Internacionales			\$0.00	\$0.00
Deuda Bilateral			\$0.00	\$0.00
Títulos y Valores			\$0.00	\$0.00
Arrendamientos Financieros			\$0.00	\$0.00
Subtotal de Deuda Pública a Largo Plazo			\$0.00	\$0.00
Total de Otros Pasivos			\$133,500.00	\$229,046.20
Total de Deuda Pública y Otros Pasivos			\$133,500.00	\$229,046.20

Bajo protesta de decir verdad declaramos que los Estados Financieros y sus Notas son razonablemente correctos y responsabilidad del emisor



 ELABORÓ
 L.C. ELIZABETH VELA AVILA
 JEFA DEL DEPARTAMENTO DE RECURSOS
 FINANCIEROS


 REVISÓ
 L.E. JORGE ALBERTO GUZMÁN CRUZ
 DIRECTOR DE ADMINISTRACIÓN


 AUTORIZO
 LIC. ISRAEL HERNÁNDEZ SOSA
 SECRETARIO EJECUTIVO

504w

✓



Comisión Estatal para la
Atención y Protección de
los Periodistas

10. Estado de Ingresos Presupuestales.

SA

Comisión Estatal para la Atención y Protección de los Periodistas
Estado Analfítico de Ingresos
del 1 de enero al 30 de septiembre de 2023



Rubro de Ingresos	Ingreso					Diferencia (6 = 5 - 1)
	Estimado	Ampliaciones y Reducciones	Modificado (3 = 1 + 2)	Devengado (4)	Recaudado (5)	
	(1)	(2)	(3 = 1 + 2)	(4)	(5)	
Impuestos						
Cuotas y aportaciones de seguridad social						
Contribuciones de Mejoras						
Derechos						
Productos		\$38,576.91	\$38,576.91	\$38,576.91	\$38,576.91	\$38,576.91
Aprovechamientos						
Ingresos por Venta de Bienes, Prestación de Servicios y Otros Ingresos						
Participaciones, Aportaciones, Convenios, Incentivos Derivados de la Colaboración Fiscal y Fondos Distintos de Aportaciones						
Transferencias, Asignaciones, Subsidios y Subvenciones, y Pensiones y Jubilaciones	\$22,300,900.00		\$22,300,900.00	\$16,173,644.18	\$16,173,644.18	\$-6,127,255.82
Ingresos Derivados de financiamiento						
Total	\$22,300,900.00	\$38,576.91	\$22,339,476.91	\$16,212,221.09	\$16,212,221.09	\$-6,088,678.91

Ingresos excedentes

Estado Analfítico de Ingresos Por Fuente de Financiamiento	Ingreso					Diferencia (6 = 5 - 1)
	Estimado	Ampliaciones y Reducciones	Modificado (3 = 1 + 2)	Devengado (4)	Recaudado (5)	
	(1)	(2)	(3 = 1 + 2)	(4)	(5)	
Ingresos del Poder Ejecutivo Federal o Estatal y de los Municipios						
Impuestos						
Cuotas y aportaciones de seguridad social						
Contribuciones de Mejoras						
Derechos						
Productos						
Aprovechamientos						
Participaciones, Aportaciones, Convenios, Incentivos Derivados de la Colaboración Fiscal y Fondos Distintos de Aportaciones						
Transferencias, Asignaciones, Subsidios y Subvenciones, y Pensiones y Jubilaciones	\$22,300,900.00	\$38,576.91	\$22,339,476.91	\$16,212,221.09	\$16,212,221.09	\$-6,088,678.91
Ingresos de los Entes Públicos de los Poderes Legislativo y Judicial, de los Órganos Autónomos y del Sector Paraestatal o Paramunicipal, así como de las Empresas Productivas del Estado						
Cuotas y aportaciones de seguridad social		\$38,576.91	\$38,576.91	\$38,576.91	\$38,576.91	\$38,576.91
Productos						
Ingresos por Venta de Bienes, Prestación de Servicios y Otros Ingresos						
Transferencias, Asignaciones, Subsidios y Subvenciones, y Pensiones y Jubilaciones	\$22,300,900.00		\$22,300,900.00	\$16,173,644.18	\$16,173,644.18	\$-6,127,255.82
Ingresos derivados de financiamiento						
Ingresos Derivados de Financiamientos						
Total	\$22,300,900.00	\$38,576.91	\$22,339,476.91	\$16,212,221.09	\$16,212,221.09	\$-6,088,678.91

Ingresos excedentes




ELABORO
L.C. ELIZABETH VELA AVILA
JEFA DEL DEPARTAMENTO DE
RECURSOS FINANCIEROS

REVISÓ
L.E. JORGE ALBERTO GUZMÁN CRUZ
DIRECTOR DE ADMINISTRACIÓN

AUTORIZÓ
LIC. ISRAEL HERNÁNDEZ SOSA
SECRETARIO EJECUTIVO

50m



Comisión Estatal para la
Atención y Protección de
los Periodistas

11. Estado Analítico del Ejercicio del Presupuesto
de Egresos.

- a) Clasificación Administrativa
- a) Clasificación Económica.
- a) Clasificación por Objeto del Gasto.
- a) Clasificación Funcional.


S. Q. ^{cm}




Comisión Estatal para la Atención y Protección de los Periodistas
 Estado Analítico del Ejercicio del Presupuesto de Egresos
 Clasificación Administrativa
 del 1 de enero al 30 de septiembre de 2023

Concepto	Egresos					
	Aprobado 1	Ampliaciones / Reducciones 2	Modificado 3 = (1 + 2)	Devengado 4	Pagado 5	Subejercicio 6 = (3 - 4)
Presidencia del Pleno	\$2,852,958.45	\$16,924.74	\$2,869,883.19	\$1,879,177.88	\$1,864,415.62	\$990,705.31
Contraloría Interna	\$1,501,706.73	\$42,820.07	\$1,544,526.80	\$1,115,795.72	\$1,109,018.09	\$428,731.06
Secretaría Ejecutiva	\$4,508,799.18	\$434,586.40	\$4,943,385.58	\$3,665,807.58	\$3,649,639.63	\$1,277,578.00
Dirección de Atención y Protección	\$6,409,364.73	\$-386,197.96	\$6,023,166.77	\$4,184,459.34	\$4,168,129.52	\$1,838,707.43
Dirección Jurídica	\$1,588,735.51	\$-7,594.27	\$1,581,141.24	\$1,044,280.65	\$1,037,501.30	\$536,860.59
Dirección de Administración	\$5,439,335.40	\$-61,962.07	\$5,377,373.33	\$3,432,333.69	\$3,416,734.67	\$1,945,039.64
Total del Gasto	\$22,300,900.00	\$38,576.91	\$22,339,476.91	\$15,321,854.86	\$15,245,438.83	\$7,017,622.05




 ELABORÓ
 L.C. ELIZABETH VELA AVILA
 JEFA DEL DEPARTAMENTO DE RECURSOS FINANCIEROS


 REVISÓ
 L.E. JORGE ALBERTO GUZMÁN CRUZ
 DIRECTOR DE ADMINISTRACIÓN


 AUTORIZÓ
 LIC. ISRAEL HERNÁNDEZ SOSA
 SECRETARIO EJECUTIVO

505





Comisión Estatal para la Atención y Protección de los Periodistas
 Estado Analítico del Ejercicio del Presupuesto de Egresos
 Clasificación Económica (por Tipo de Gasto)
 del 1 de enero al 30 de septiembre de 2023

Concepto	Egresos					
	Aprobado 1	Ampliaciones / Reducciones 2	Modificado 3 = (1 + 2)	Devengado 4	Pagado 5	Subejercicio 6 = (3 - 4)
Gasto Corriente	\$21,570,900.00	\$51,343.19	\$21,622,243.19	\$14,604,621.14	\$14,528,205.11	\$7,017,622.05
Gasto de Capital	\$730,000.00	\$-12,766.28	\$717,233.72	\$717,233.72	\$717,233.72	-
Amortización de la deuda y disminución de pasivos	-	-	-	-	-	-
Pensiones y Jubilaciones	-	-	-	-	-	-
Participaciones	-	-	-	-	-	-
Total del Gasto	\$22,300,900.00	\$38,576.91	\$22,339,476.91	\$15,321,854.86	\$15,245,438.83	\$7,017,622.05



[Signature]
 ELABORÓ
 L.C. ELIZABETH VELA AVILA
 JEFA DEL DEPARTAMENTO DE RECURSOS FINANCIEROS

[Signature]
 REVISÓ
 L.E. JORGE ALBERTO GUZMÁN CRUZ
 DIRECTOR DE ADMINISTRACIÓN

[Signature]
 AUTORIZO
 LIC. ISRAEL HERNÁNDEZ SOSA
 SECRETARIO EJECUTIVO

h. [Signature]

[Large Signature]



Comisión Estatal para la Atención y Protección de los Periodistas
 Estado Analítico del Ejercicio del Presupuesto de Egresos
 Clasificación por Objeto del Gasto (Capítulo y Concepto)
 del 1 de enero al 30 de septiembre de 2023

Concepto	Egresos					
	Aprobado 1	Ampliaciones / Reducciones 2	Modificado 3 = (1 + 2)	Devengado 4	Pagado 5	Subejercicio 6 = (3 - 4)
Servicios personales	\$15,161,130.00	-	\$15,161,130.00	\$10,153,431.64	\$10,112,626.61	\$5,007,698.36
Remuneraciones al Personal de Carácter Permanente	\$3,504,984.06	\$-54,057.98	\$3,450,926.08	\$2,551,777.46	\$2,551,777.46	\$899,148.62
Remuneraciones al personal de carácter transitorio	\$9,124,033.27	\$86,759.50	\$9,210,792.77	\$2,126,054.04	\$2,126,054.04	\$1,066,738.73
Remuneraciones adicionales y especiales	\$1,544,104.72	-	\$1,544,104.72	\$274,516.40	\$274,516.40	\$1,269,588.32
Seguridad social	\$1,217,900.29	-	\$1,217,900.29	\$884,814.57	\$844,009.54	\$333,085.72
Otras prestaciones sociales y económicas	\$5,770,107.66	\$-34,701.52	\$5,735,406.14	\$4,316,269.17	\$4,316,269.17	\$1,419,136.97
Previsiones	-	-	-	-	-	-
Pago de estímulos a servidores públicos	-	-	-	-	-	-
Materiales y suministros	\$518,985.00	\$50,738.17	\$569,723.17	\$342,318.52	\$342,318.52	\$227,404.65
Materiales de administración, emisión de documentos y artículos oficiales	\$99,100.00	\$2,499.90	\$101,599.90	\$59,812.95	\$59,812.95	\$41,786.95
Alimentos y utensilios	\$34,200.00	\$-3,826.42	\$30,373.58	\$14,827.20	\$14,827.20	\$15,546.38
Materias primas y materiales de producción y comercialización	-	-	-	-	-	-
Materiales y artículos de construcción y de reparación	\$5,500.00	\$-3,445.00	\$2,055.00	\$55.00	\$55.00	\$2,000.00
Productos químicos, farmacéuticos y de laboratorio	\$1,500.00	-	\$1,500.00	\$1,099.68	\$1,099.68	\$400.32
Combustibles, lubricantes y aditivos	\$333,373.00	\$23,985.49	\$357,358.49	\$220,877.49	\$220,877.49	\$136,481.00
Vestuario, blancos, prendas de protección y artículos deportivos	\$9,228.00	\$12,069.60	\$21,297.60	\$21,297.60	\$21,297.60	-
Materiales y suministros para seguridad	-	-	-	-	-	-
Herramientas, refacciones y accesorios menores	\$36,084.00	\$19,454.60	\$55,538.60	\$24,348.60	\$24,348.60	\$31,190.00
Servicios generales	\$3,190,785.00	\$154,377.29	\$3,345,162.29	\$2,010,260.06	\$1,974,649.06	\$1,334,902.23
Servicios básicos	\$176,900.00	\$-14,651.23	\$162,248.77	\$117,633.59	\$117,633.59	\$44,615.18
Servicios de arrendamiento	\$419,234.92	\$-6,891.60	\$412,343.32	\$311,656.46	\$311,656.46	\$100,686.86
Servicios Profesionales, Científicos y Técnicos y Otros Servicios	\$746,739.36	\$-79,061.86	\$667,677.50	\$285,682.00	\$285,682.00	\$381,995.50
Servicios financieros, bancarios y comerciales	\$86,800.00	\$7,963.16	\$94,763.16	\$84,167.98	\$84,167.98	\$10,595.18
Servicios de instalación, reparación, mantenimiento y conservación	\$168,690.00	\$18,558.78	\$187,248.78	\$111,680.87	\$111,680.87	\$75,567.91
Servicios de comunicación social y publicidad	\$19,450.00	\$-4,583.94	\$14,866.06	\$7,094.24	\$7,094.24	\$7,771.82
Servicios de traslado y viáticos	\$651,170.72	\$49,439.05	\$700,609.77	\$479,675.50	\$479,675.50	\$220,934.27
Servicios oficiales	\$430,500.00	\$174,136.25	\$604,636.25	\$280,426.84	\$280,426.84	\$324,209.41
Otros servicios generales	\$491,300.00	\$9,468.68	\$500,768.68	\$332,242.56	\$296,631.58	\$168,526.10
Transferencias, asignaciones, subsidios y otras ayudas	\$2,700,000.00	\$-153,772.27	\$2,546,227.73	\$2,098,610.92	\$2,098,610.92	\$447,616.81
Transferencias internas y asignaciones al sector público	-	-	-	-	-	-
Transferencias al resto del sector público	-	-	-	-	-	-
Subsidios y subvenciones	-	-	-	-	-	-
Ayudas sociales	\$2,700,000.00	\$-153,772.27	\$2,546,227.73	\$2,098,610.92	\$2,098,610.92	\$447,616.81

[Handwritten signature and blue ink scribbles]

Comisión Estatal para la Atención y Protección de los Periodistas
 Estado Analítico del Ejercicio del Presupuesto de Egresos
 Clasificación por Objeto del Gasto (Capítulo y Concepto)
 del 1 de enero al 30 de septiembre de 2023

SIGMA PER

Concepto	Egresos					Subejercicio 6 = (3 - 4)
	Aprobado 1	Ampliaciones / Reducciones 2	Modificado 3 = (1 + 2)	Devengado 4	Pagado 5	
Pensiones y jubilaciones	-	-	-	-	-	-
Transferencias a Fideicomisos, Mandatos y Otros Análogos	-	-	-	-	-	-
Transferencias a la seguridad social	-	-	-	-	-	-
Donativos	-	-	-	-	-	-
Transferencias al exterior	-	-	-	-	-	-
Bienes muebles, inmuebles e intangibles	\$730,000.00	\$-12,766.28	\$717,233.72	\$717,233.72	\$717,233.72	
Mobiliario y equipo de administración	-	\$2,670.88	\$2,670.88	\$2,670.88	\$2,670.88	
Mobiliario y equipo educacional y recreativo	-	-	-	-	-	
Equipo e instrumental médico y de laboratorio	-	-	-	-	-	
Vehículos y equipo de transporte	\$730,000.00	\$-24,229.00	\$705,771.00	\$705,771.00	\$705,771.00	
Equipo de defensa y seguridad	-	-	-	-	-	
Máquinaria, otros equipos y herramientas	-	\$8,791.84	\$8,791.84	\$8,791.84	\$8,791.84	
Activos biológicos	-	-	-	-	-	
Bienes inmuebles	-	-	-	-	-	
Activos intangibles	-	-	-	-	-	
Inversión pública	-	-	-	-	-	
Obra Pública en Bienes de Dominio Público	-	-	-	-	-	
Obra Pública en Bienes Propios	-	-	-	-	-	
Proyectos Productivos y Acciones de Fomento	-	-	-	-	-	
Inversiones financieras y otras provisiones	-	-	-	-	-	
Inversiones para el fomento de actividades productivas	-	-	-	-	-	
Acciones y Participaciones de Capital	-	-	-	-	-	
Compra de Títulos y Valores	-	-	-	-	-	
Concesión de Préstamos	-	-	-	-	-	
Inversiones en Fideicomisos, Mandatos y Otros Análogos	-	-	-	-	-	
Otras Inversiones Financieras	-	-	-	-	-	
Provisiones para contingencias y otras erogaciones especiales	-	-	-	-	-	
Participaciones y aportaciones	-	-	-	-	-	
Participaciones	-	-	-	-	-	
Aportaciones	-	-	-	-	-	
Convenios	-	-	-	-	-	
Deuda pública	-	-	-	-	-	
Amortización de la deuda pública	-	-	-	-	-	
Intereses de la deuda pública	-	-	-	-	-	

Handwritten signature or mark in the top right corner.

Handwritten signature in blue ink at the bottom right.





Comisión Estatal para la Atención y Protección de los Periodistas
 Estado Analítico del Ejercicio del Presupuesto de Egresos
 Clasificación por Objeto del Gasto (Capítulo y Concepto)
 del 1 de enero al 30 de septiembre de 2023

Concepto	Egresos					
	Aprobado 1	Ampliaciones / Reducciones 2	Modificado 3 = (1 + 2)	Devengado 4	Pagado 5	Subejercicio 6 = (3 - 4)
Comisiones de la deuda pública	-	-	-	-	-	-
Gastos de la deuda pública	-	-	-	-	-	-
Costo por coberturas	-	-	-	-	-	-
Apoyos financieros	-	-	-	-	-	-
Adeudos de ejercicios fiscales anteriores (ADEFAS)	-	-	-	-	-	-
Total del Gasto	\$22,300,900.00	\$38,576.91	\$22,339,476.91	\$15,321,854.86	\$15,245,438.83	\$7,017,622.05




 ELABORÓ
 L.C. ELIZABETH VELA AVILA
 JEFA DEL DEPARTAMENTO DE RECURSOS FINANCIEROS


 REVISÓ
 L.E. JORGE ALBERTO GUZMÁN CRUZ
 DIRECTOR DE ADMINISTRACIÓN


 ALCORIZÓ
 LIC. ISRAEL HERNÁNDEZ SOSA
 SECRETARIO EJECUTIVO

S. Q. R.





Comisión Estatal para la Atención y Protección de los Periodistas
 Estado Analítico del Ejercicio del Presupuesto de Egresos
 Clasificación Funcional (Finalidad y Función)
 del 1 de enero al 30 de septiembre de 2023


Concepto	Egresos						Subejercicio
	Aprobado 1	Ampliaciones / Reducciones 2	Modificado 3 = (1 + 2)	Devengado 4	Pagado 5	6 = (3 - 4)	
Gobierno	\$22,300,900.00	\$38,576.91	\$22,339,476.91	\$15,321,854.86	\$15,245,438.83	\$7,017,622.05	
Legislación	-	-	-	-	-	-	
Justicia	-	-	-	-	-	-	
Coordinación de la política de gobierno	\$22,300,900.00	\$38,576.91	\$22,339,476.91	\$15,321,854.86	\$15,245,438.83	\$7,017,622.05	
Relaciones Exteriores	-	-	-	-	-	-	
Asuntos Financieros Y Hacendarios	-	-	-	-	-	-	
Seguridad Nacional	-	-	-	-	-	-	
Asuntos de Orden Público y de Seguridad Interior	-	-	-	-	-	-	
Otros Servicios Generales	-	-	-	-	-	-	
Desarrollo Social	-	-	-	-	-	-	
Protección Ambiental	-	-	-	-	-	-	
Vivienda y Servicios a la Comunidad	-	-	-	-	-	-	
Salud	-	-	-	-	-	-	
Recreación, Cultura y Otras Manifestaciones Sociales	-	-	-	-	-	-	
Educación	-	-	-	-	-	-	
Protección Social	-	-	-	-	-	-	
Otros Asuntos Sociales	-	-	-	-	-	-	
Desarrollo Económico	-	-	-	-	-	-	
Asuntos Económicos, Comerciales y Laborales en General	-	-	-	-	-	-	
Agropecuaria, Silvicultura, Pesca y Caza	-	-	-	-	-	-	
Combustibles y Energía	-	-	-	-	-	-	
Minería, Manufacturas y Construcción	-	-	-	-	-	-	
Transporte	-	-	-	-	-	-	
Comunicaciones	-	-	-	-	-	-	
Turismo	-	-	-	-	-	-	
Ciencia, Tecnología e Innovación	-	-	-	-	-	-	
Otras Industrias y Otros Asuntos Económicos	-	-	-	-	-	-	
Otras No Clasificadas en Funciones Anteriores	-	-	-	-	-	-	
Transacciones De La Deuda Pública / Costo Financiero De La Deuda	-	-	-	-	-	-	
Transferencias, Participaciones Y Aportaciones Entre Diferentes Niveles y Órdenes de Gobierno	-	-	-	-	-	-	
Saneamiento Del Sistema Financiero	-	-	-	-	-	-	
Adeudos De Ejercicios Fiscales Anteriores	-	-	-	-	-	-	
Total del Gasto	\$22,300,900.00	\$38,576.91	\$22,339,476.91	\$15,321,854.86	\$15,245,438.83	\$7,017,622.05	



ELABORO
 L.C. ELIZABETH VELA AVILA
 JEFA DEL DEPARTAMENTO DE RECURSOS FINANCIEROS

REVISO
 L.E. JORGE ALBERTO GUZMÁN CRUZ
 DIRECTOR DE ADMINISTRACIÓN

AUTORIZO
 LIC. ISRAEL HERNANDEZ SOSA
 SECRETARIO EJECUTIVO



Comisión Estatal para la
Atención y Protección de
los Periodistas

12. Estado de Endeudamiento Neto.

S. Q. M.

Comisión Estatal para la Atención y Protección de los Periodistas
 Endeudamiento Neto
 Del 01 de Enero al 30 de Septiembre 2023


Identificación de Crédito o Instrumento	Contratación / Colocación A	Amortización B	Endeudamiento Neto C = A - B
Créditos Bancarios	0	0	0
			0
NO APLICA			
Total Créditos Bancarios	0	0	0
Otros Instrumentos de Deuda			
			0
			0
			0
			0
			0
			0
			0
			0
			0
Total Otros Instrumentos de Deuda	0	0	0
TOTAL	0	0	0

ELABORÓ
 L.C. ELIZABETH VELA AVILA
 JEFA DEL DEPARTAMENTO DE
 RECURSOS FINANCIEROS

REVISÓ
 L.E. JORGE ALBERTO GUZMÁN CRUZ
 DIRECTOR DE ADMINISTRACIÓN

AUTORIZÓ
 LIC. ISRAEL HERNÁNDEZ SOSA
 SECRETARIO EJECUTIVO

S. Q. M.



Comisión Estatal para la
Atención y Protección de
los Periodistas


13. Estado de Intereses de la Deuda.

S. Q. M.

**Comisión Estatal para la Atención y Protección de los Periodistas
Intereses de la Deuda
Del 1 de Enero al 30 de Septiembre de 2023**

Identificación de Crédito o Instrumento	Devengado Créditos Bancarios	Pagado
NO APLICA		
Total de Intereses de Créditos Bancarios	0	0
Otros Instrumentos de Deuda		
Total de Intereses de Otros Instrumentos de Deuda	0	0
TOTAL	0	0



L.C. ELIZABETH VELA AVILA
JEFA DEL DEPARTAMENTO DE
RECURSOS FINANCIEROS


REVISÓ
L.E. JORGE ALBERTO GUZMÁN CRUZ
DIRECTOR DE ADMINISTRACIÓN


AUTORIZÓ
LIC. ISRAEL HERNÁNDEZ SOSA
SECRETARIO EJECUTIVO

50 cm





Comisión Estatal para la
Atención y Protección de
los Periodistas

14. Flujo de Fondos (Indicadores de Postura Fiscal).

5.000


Comisión Estatal para la Atención y Protección de los Periodistas
Indicadores de Postura Fiscal
Del 1 de Enero al 30 de Septiembre de 2023


Concepto	Estimado	Devengado	Pagado ³
I. Ingresos Presupuestarios (I=1+2)	22,300,900	16,212,221	16,212,221
1. Ingresos del Gobierno de la Entidad Federativa ¹	0	0	0
2. Ingresos del Sector Paraestatal ¹	22,300,900	16,212,221	16,212,221
II. Egresos Presupuestarios (II=3+4)	22,300,900	15,321,855	15,245,439
3. Egresos del Gobierno de la Entidad Federativa ²	0	0	0
4. Egresos del Sector Paraestatal ²	22,300,900	15,321,855	15,245,439
III. Balance Presupuestario (Superávit o Déficit) (III = I - II)	0	890,366	966,782

Concepto	Estimado	Devengado	Pagado ³
III. Balance presupuestario (Superávit o Déficit)	0	890,366	966,782
IV. Intereses, Comisiones y Gastos de la Deuda			
V. Balance Primario (Superávit o Déficit) (V= III - IV)	0	890,366	966,782

Concepto	Estimado	Devengado	Pagado ³
A. Financiamiento	0	0	0
B. Amortización de la deuda			
C. Endeudamiento ó desendeudamiento (C = A - B)	0	0	0

¹ Los Ingresos que se presentan son los ingresos presupuestario totales sin incluir los ingresos por financiamientos. Los Ingresos del Gobierno de la Entidad Federativa corresponden a los del Poder Ejecutivo, Legislativo Judicial y Autonomos.
² Los egresos que se presentan son los egresos presupuestarios totales sin incluir los egresos por amortización. Los egresos del Gobierno de la Entidad Federativa corresponden a los del Poder Ejecutivo, Legislativo, Judicial y Órganos Autonomos.
³ Para Ingresos se reportan los ingresos recaudados; para egresos se reportan los egresos pagados.



 ELABORÓ
 L.C. ELIZABETH VEGA AVILA
 JEFA DEL DEPARTAMENTO DE RECURSOS FINANCIEROS


 REVISÓ
 L.E. JORGE ALBERTO GUZMÁN CRUZ
 DIRECTOR DE ADMINISTRACIÓN


 AUTORIZÓ
 LIC. ISRAEL HERNÁNDEZ SOSA
 SECRETARIO EJECUTIVO

50m

[Handwritten signature]



Comisión Estatal para la
Atención y Protección de
los Periodistas

15. Gastos por Categoría Programática.

5.000



Comisión Estatal para la Atención y Protección de los Periodistas
Gasto por Categoría Programática
Del 1 de enero al 30 de septiembre de 2023

Concepto	Egreso					Subejercicio
	Aprobado	Ampliaciones/ (Reducciones)	Modificado	Devengado	Pagado	
	(1)	(2)	3 = (1 + 2)	(4)	(5)	6 = (3 - 4)
Programas	\$0.00	\$0.00	\$0.00	\$0.00	\$0.00	\$0.00
Subsidios: Sector Social y Privado o Entidades Federativas y Municipios	\$0.00	\$0.00	\$0.00	\$0.00	\$0.00	\$0.00
Sujetos a Reglas de Operación	\$0.00	\$0.00	\$0.00	\$0.00	\$0.00	\$0.00
Otros Subsidios	\$0.00	\$0.00	\$0.00	\$0.00	\$0.00	\$0.00
Desempeño de las Funciones	\$0.00	\$0.00	\$0.00	\$0.00	\$0.00	\$0.00
Prestación de Servicios Públicos	\$22,300,900.00	\$38,576.91	\$22,339,476.91	\$15,321,854.86	\$15,245,438.83	\$7,017,622.05
Provisión de Bienes Públicos	\$0.00	\$0.00	\$0.00	\$0.00	\$0.00	\$0.00
Planeación, seguimiento y evaluación de políticas públicas	\$0.00	\$0.00	\$0.00	\$0.00	\$0.00	\$0.00
Promoción y fomento	\$0.00	\$0.00	\$0.00	\$0.00	\$0.00	\$0.00
Regulación y supervisión	\$0.00	\$0.00	\$0.00	\$0.00	\$0.00	\$0.00
Funciones de las Fuerzas Armadas (Únicamente Gobierno Federal)	\$0.00	\$0.00	\$0.00	\$0.00	\$0.00	\$0.00
Específicos	\$0.00	\$0.00	\$0.00	\$0.00	\$0.00	\$0.00
Proyectos de Inversión	\$0.00	\$0.00	\$0.00	\$0.00	\$0.00	\$0.00
Administrativos y de Apoyo	\$0.00	\$0.00	\$0.00	\$0.00	\$0.00	\$0.00
Apoyo al proceso presupuestario y para mejorar la eficiencia institucional	\$0.00	\$0.00	\$0.00	\$0.00	\$0.00	\$0.00
Apoyo a la función pública y al mejoramiento de la gestión	\$0.00	\$0.00	\$0.00	\$0.00	\$0.00	\$0.00
Operaciones ajenas	\$0.00	\$0.00	\$0.00	\$0.00	\$0.00	\$0.00
Compromisos	\$0.00	\$0.00	\$0.00	\$0.00	\$0.00	\$0.00
Obligaciones de cumplimiento de resolución jurisdiccional	\$0.00	\$0.00	\$0.00	\$0.00	\$0.00	\$0.00
Desastres Naturales	\$0.00	\$0.00	\$0.00	\$0.00	\$0.00	\$0.00
Obligaciones	\$0.00	\$0.00	\$0.00	\$0.00	\$0.00	\$0.00
Pensiones y jubilaciones	\$0.00	\$0.00	\$0.00	\$0.00	\$0.00	\$0.00
Aportaciones a la seguridad social	\$0.00	\$0.00	\$0.00	\$0.00	\$0.00	\$0.00
Aportaciones a fondos de estabilización	\$0.00	\$0.00	\$0.00	\$0.00	\$0.00	\$0.00
Aportaciones a fondos de inversión y reestructura de pensiones	\$0.00	\$0.00	\$0.00	\$0.00	\$0.00	\$0.00
Programas de Gasto Federalizado (Gobierno Federal)	\$0.00	\$0.00	\$0.00	\$0.00	\$0.00	\$0.00
Gasto Federalizado	\$0.00	\$0.00	\$0.00	\$0.00	\$0.00	\$0.00
Participaciones a entidades federativas y municipios	\$0.00	\$0.00	\$0.00	\$0.00	\$0.00	\$0.00
Costo financiero, deuda o apoyos a deudores y ahorradores de la banca	\$0.00	\$0.00	\$0.00	\$0.00	\$0.00	\$0.00
Adeudos de ejercicios fiscales anteriores	\$0.00	\$0.00	\$0.00	\$0.00	\$0.00	\$0.00
Total del Gasto	\$22,300,900.00	\$38,576.91	\$22,339,476.91	\$15,321,854.86	\$15,245,438.83	\$7,017,622.05




ELABORO
L.C. ELIZABETH VELA AVILA
JEFA DEL DEPARTAMENTO DE RECURSOS FINANCIEROS

REVISÓ
L.E. JORGE ALBERTO GUZMÁN CRUZ
DIRECTOR DE ADMINISTRACIÓN

AUTORIZO
LIC. ISRAEL HERNÁNDEZ SOGA
SECRETARIO EJECUTIVO

Soga



Comisión Estatal para la
Atención y Protección de
los Periodistas


16. Programas y Proyectos de Inversión.


S. A. M.


Programas y Proyectos de Inversión
Del 1 de Enero al 30 de Septiembre de 2023

Ente Público: Comisión Estatal para la Atención y Protección de los Periodistas


NO APLICA



ELABORÓ
L.C. ELIZABETH VELA AVILA
JEFA DEL DEPARTAMENTO DE RECURSOS
FINANCIEROS


REVISÓ
L.E. JORGE ALBERTO GUZMÁN CRUZ
DIRECTOR DE ADMINISTRACIÓN


AUTORIZÓ
LIC. ISRAEL HERNÁNDEZ SOSA
SECRETARIO EJECUTIVO

S. Oca





Comisión Estatal para la
Atención y Protección de
los Periodistas

17. Indicadores de Resultados del Desempeño.

S.O. ar

INDICADORES DE RESULTADOS DEL DESEMPEÑO DEL EJERCICIO 2023

DEPENDENCIA O ENTIDAD
RESPONSABLE:
CLAVE 01:
CLAVE 02:
CLAVE 03:

COMISIÓN ESTATAL PARA LA ATENCIÓN Y PROTECCIÓN DE LOS PERIODISTAS

PRESIDENCIA DEL PLENO DE LA COMISIÓN

PRESIDENCIA DEL PLENO DE LA COMISIÓN

REPORTE ANUAL

OBJETIVO AL QUE CONTRIBUYE: Aprobar en el Pleno los acuerdos para el cumplimiento de las obligaciones y las atribuciones de la Comisión, así como a favor de los Periodistas del Estado de Veracruz.

CLAVE DEL INDICADOR	UP RESPONSABLE	NOMBRE DEL INDICADOR	FRECUENCIA	VARIABLE	AVANCE TRIMESTRAL META ANUAL	REALIZADO ACUMULADO	% DE CUMPLIMIENTO DEL INDICADOR	OBSERVACIONES
PRE01 P02	U4480194001	Convocar, presidir y celebrar Sesiones del Pleno de la Comisión, para analizar y en su caso aprobar los proyectos de acuerdos y resoluciones que se sometan a su consideración.	Mensual	Actividad	12	9	75%	
PRE02 P02	U4480194001	Dar atención y cumplimiento a los procedimientos de fiscalización internos y externos que se practiquen la CEAPP, respecto de la revisión financiera, presupuestal, contable y de legalidad en su caso.	Anual	Documento.	3	3	100%	
PRE03 P02	U4480194001	Coordinar, elaborar e integrar en su caso, el Informe Anual de actividades de la CEAPP, para el cumplimiento de la comparecencia ante el Poder Legislativo.	Anual	Informe	1	0	0%	
PRE04 P02	U4480194001	Realizar las actividades relativas al archivo y gestión documental.	Mensual	Actividad	5	5	100%	
PRE05 P02	U4480194001	Participar en la firmar de convenios que se generen entre la Comisión y las dependencias federales, estatales y municipales, así como con otros organismos y asociaciones.	Anual	Documento.	1	0	0%	

Responsables de la información

Nombre, cargo y firma del Titular del Área

Nombre, cargo y firma del Titular de la Secretaría Ejecutiva


Lic. Silverio Quevedo Elox
Presidente del Pleno de la Comisión

Lic. Israel Hernández Sosa
Secretario Ejecutivo



Comisión Estatal para la Atención y Protección de los Periodistas

Reporte Trimestral: JULIO-SEPTIEMBRE de 2023.

Indicadores de Resultados del Desempeño

Dependencia o entidad Responsable:	COMISIÓN ESTATAL PARA LA ATENCIÓN Y PROTECCIÓN DE LOS PERIODISTAS
Clave 01	
Clave 02	PLENO DE LA COMISIÓN
Clave 03	CONTRALORÍA INTERNA DE LA COMISIÓN

Objetivo al que contribuye: Prevenir, supervisar, fiscalizar, evaluar y controlar, a través de programas y acciones, el uso correcto del Patrimonio perteneciente a la Comisión, así como el desempeño de los servidores públicos, buscando en todo momento la mejora continua, a través de diversas actividades de control que permitan alcanzar los objetivos institucionales y responder a los riesgos que puedan presentarse en el ejercicio de la función pública; velando en todo momento para que el ejercicio de los servidores públicos pertenecientes a esta Comisión Estatal, se apegue a los principios de disciplina, legalidad, objetividad, profesionalismo, honradez, lealtad, imparcialidad, integridad, rendición de cuentas, eficacia y eficiencia, que rigen el servicio público.

Clave del Indicador	UP Responsable	Nombre del Indicador	Frecuencia	Programado		% de Cumplimiento del Indicador	
				Meta Anual	Meta Trimestral		
CI1	U4480194001	Proporción de Auditorías Internas realizadas a la CEAPP.	Anual	Informe	1	0	0%
CI2	U4480194001	Proporción de Revisiones de Control Interno.	Anual	Informe	2	0	50%
CI3	U4480194001	Proporción de cumplimiento de las disposiciones legales a las que está sujeta la CEAPP.	Bimestral	Actividad	22	7	73%
CI4	U4480194001	Proporción de participación en los órganos colegiados de los que forma parte la Contraloría Interna.	Mensual	Actividad	20	3	105%
CI5	U4480194001	Proporción de cumplimiento de normatividad en materia de contrataciones gubernamentales.	Trimestral	Informe	2	0	100%
CI6	U4480194001	Proporción de atención de quejas y denuncias radicadas.	Trimestral	Informe	4	1	75%
CI7	U4480194001	Proporción de cumplimiento en materia de Responsabilidades Administrativas y Combate a la Corrupción.	Trimestral	Informe	29	6	62%

Responsables de la Información

Nombre, cargo y firma del Titular de la Dependencia o Entidad	Nombre, cargo y firma del Titular del Área
 LIC. ISRAEL HERNÁNDEZ SOSA Secretario Ejecutivo	 M.A.P. XCHEL ELIZALDE SANCHEZ Titular de la Contraloría

Nota 1.- La auditoría contemplada en el indicador CI1, se reprogramó para el cuarto trimestre del ejercicio, en razón de la carga de trabajo de las diferentes áreas y la reestructuración de actividades y raíz de la designación de la actual Titular de la Contraloría, por parte del H. Congreso del Estado.

Nota 2.- La revisión de control interno del indicador CI2 si bien se inició en el mes de septiembre, se reportará una vez que se haya concluido.

Nota 3.- Tratándose del indicador CI4 se contabilizó la totalidad de las participaciones en los Órganos Colegiados, por lo que se superó la meta programada.

INDICADORES DE RESULTADOS DEL DESEMPEÑO DEL EJERCICIO 2023

DEPENDENCIA O ENTIDAD RESPONSABLE: COMISIÓN ESTATAL PARA LA ATENCIÓN Y PROTECCIÓN DE LOS PERIODISTAS

CLAVE 01:

SECRETARÍA EJECUTIVA

CLAVE 02:

SECRETARÍA EJECUTIVA

CLAVE 03:

REPORTES ANUALES

OBJETIVO AL QUE CONTRIBUYE: Atender y proteger la integridad de los periodistas, promover las condiciones para el libre ejercicio de la profesión del periodismo, así como la dirección, operatividad y funcionamiento de los diversos órganos, unidades y áreas de la Comisión.

CLAVE DEL INDICADOR	UP RESPONSABLE	NOMBRE DEL INDICADOR	FRECUENCIA	VARIABLE	AVANCE TRIMESTRAL		REALIZADO ACUMULADO	% DE CUMPLIMIENTO DEL INDICADOR	OBSERVACIONES
					META ANUAL	META TRIMESTRAL			
SE01 P01	U4480194001	Reuniones de trabajo interinstitucionales.	Mensual	Actividad	12	3	9	75%	
SE02 P01	U4480194001	Olevar e implementar medidas de atención, preventivas y de protección a periodistas del estado de Veracruz.	Mensual	Actividad	12	3	9	75%	
SE03 P02	U4480194001	Ejercer la atribución de representante legal de la comisión.	Mensual	Documento	12	3	9	75%	
SE04 P02	U4480194001	Ejercer el presupuesto de la comisión en términos de la normalidad aplicable.	Mensual	Documento	12	3	9	75%	
SE05 P02	U4480194001	Remitir documentación aprobada por el pleno al poder ejecutivo.	Anual	Documento	2	0	1	50%	
SE06 P02	U4480194001	Elaborar y proponer al pleno, para su aprobación, la documentación aplicable para la organización y funcionamiento de esta comisión estatal.	Mensual	Documento	8	2	7	88%	
SE07 P02	U4480194001	Celebrar sesiones del pleno de la comisión.	Mensual	Actividad	12	3	9	75%	
SE08 P02	U4480194001	Actualización de las obligaciones de transparencia en el portal institucional y en la plataforma nacional de transparencia.	Trimestral	Actividad	4	1	3	75%	
SE09 P02	U4480194001	Dar atención y cumplimiento a los procedimientos de fiscalización internos y externos que se practiquen a la CEAPP, respecto de la revisión financiera, contable y de legalidad en su caso.	Semestral	Documento	3	1	3	100%	
SE10 P02	U4480194001	Realizar las actividades relativas al archivo y gestión documental.	Anual	Documento	2	0	2	100%	
SE11 P02	U4480194001	Elaboración de informes para rendición de cuentas ante el pleno de la CEAPP.	Semestral	Informe	2	1	2	100%	
SE12 P02	U4480194001	Elaborar e integrar el informe anual de actividades de la CEAPP, para el cumplimiento de la comparecencia ante el poder legislativo.	Anual	Informe	1	0	0	0%	

Responsables de la información

Nombre, cargo y firma del Titular del Área

Lic. Israel Hernández Sosa
Secretario Ejecutivo

INDICADORES DE RESULTADOS DEL DESEMPEÑO DEL EJERCICIO 2023

DEPENDENCIA O ENTIDAD RESPONSABLE:	COMISIÓN ESTATAL PARA LA ATENCIÓN Y PROTECCIÓN DE LOS PERIODISTAS
CLAVE 02:	SECRETARÍA EJECUTIVA
CLAVE 03:	OFICIALÍA DE PARTES

REPORTE ANUAL

Objetivo al que contribuye: Recibir, administrar y turnar de manera correcta toda la correspondencia recibida de manera física y digital.

CLAVE DEL INDICADOR	UP RESPONSABLE	NOMBRE DEL INDICADOR	FRECUENCIA	VARIABLE	AVANCE TRIMESTRAL		% DE CUMPLIMIENTO DEL INDICADOR	OBSERVACIONES
					META ANUAL	META TRIMESTRAL		
OP01 P02	U4480194001	Administración y control de la correspondencia recibida	Mensual	Actividad	12	3	75%	
OP02 P02	U4480194001	Realizar las transferencias primarias del archivo de trámite al de concentración.	Anual	Actividad	1	0	100%	
OP03 P02	U4480194001	Participar en las sesiones del grupo interdisciplinario de Archivos.	Semestral	Actividad	2	0	50%	

Responsables de la información

Nombre, cargo y firma del Titular del Área

Lic. Jannet Hernández Quiroz
Titular de la Oficialía de Partes

Nombre, cargo y firma del Titular de la Secretaría Ejecutiva

Lic. Israel Hernández Sosa
Secretario Ejecutivo

S. Quiroz

[Handwritten signature]


INDICADORES DE RESULTADOS DEL DESEMPEÑO DEL EJERCICIO 2023

DEPENDENCIA O ENTIDAD RESPONSABLE:	COMISIÓN ESTATAL PARA LA ATENCIÓN Y PROTECCIÓN DE LOS PERIODISTAS
CLAVE 01:	SECRETARÍA EJECUTIVA
CLAVE 02:	UNIDAD DE TRANSPARENCIA
CLAVE 03:	

REPORTE ANUAL

OBJETIVO AL QUE CONTRIBUYE: Dar acceso a la información pública generada por la CEAPP y cumplir con las obligaciones en materia de transparencia, acceso a la información, protección de datos personales y gobierno abierto.

CLAVE DEL INDICADOR	UP RESPONSABLE	NOMBRE DEL INDICADOR	FRECUENCIA	VARIABLE	AVANCE TRIMESTRAL		REALIZADO ACUMULADO	% DE CUMPLIMIENTO DEL INDICADOR	OBSERVACIONES
					META ANUAL	META TRIMESTRAL			
UT01 P02	U4480194001	Acciones en materia de transparencia y acceso a la información.	Trimestral / Semestral	Informe	8	3	7	88%	
UT02 P02	U4480194001	Actividades relacionadas con transparencia proactiva y gobierno abierto.	Mensual / Trimestral	Documento	15	4	10	67%	Durante este periodo llevaron a cabo las actividades pendientes del trimestre anterior.
UT03 P02	U4480194001	Actividades tendientes a la protección de datos personales.	Anual / Semestral	Documento / Informe	7	1	7	100%	Se realizó la actividad pendiente del periodo anterior.
UT04 P02	U4480194001	Capacitación, profesionalización y promoción en materia de transparencia, acceso a la información pública y protección de datos personales.	Mensual	Actividad	10	2	7	70%	
UT05 P02	U4480194001	Coordinar la actualización de las obligaciones de transparencia aplicables a esta comisión.	Trimestral	Actividad	4	1	3	75%	
UT06 P02	U4480194001	Celebración de sesiones ordinarias del comité de transparencia.	Trimestral	Documento	4	1	3	75%	
UT07 P02	U4480194001	Realizar las actividades relativas al archivo y gestión documental.	Anual / Semestral	Documento / Actividad	5	0	5	100%	

Responsables de la información		Nombre, cargo y firma del Titular de la Secretaría Ejecutiva
 Mtra. Cynthia Jazared Garcia Dominguez Titular de la Unidad de Transparencia		Lic. Israel Hernández Sosa Secretario Ejecutivo



Comisión Estatal para la
Atención y Protección de los
Periodistas

Reporte Trimestral: julio-septiembre 2023

INDICADORES DE RESULTADOS DE DESEMPEÑO DEL EJERCICIO 2023

Dependencia o entidad Responsable:	COMISIÓN ESTATAL PARA LA ATENCIÓN Y PROTECCIÓN DE LOS PERIODISTAS
Clave 01:	
Clave 02:	SECRETARÍA EJECUTIVA
Clave 03:	UNIDAD COORDINADORA DE ARCHIVOS

REPORTE TRIMESTRAL

Objetivo al que contribuye: La Unidad Coordinadora de Archivos es el área encargada de planear, dirigir y controlar el registro, organización, conservación y depuración de los documentos y expedientes que se producen o procesan dentro de la Comisión, de conformidad con lo dispuesto por la Ley General de Archivos, y demás normalidad aplicable.

CLAVE DEL INDICADOR	UP RESPONSABLE	NOMBRE DEL INDICADOR	FRECUENCIA	VARIABLE	PROGRAMADO		REALIZADO		% DE CUMPLIMIENTO DEL INDICADOR
					META ANUAL	META TRIMESTRAL	META ANUAL	ACUMULADO	
UA	U4480194001	CURSOS DE CAPACITACIÓN EN MATERIA ARCHIVÍSTICA.	BIMESTRAL	CURSO	5	1	2	40%	
UA	U4480194001	ASESORÍAS ARCHIVÍSTICAS AL PERSONAL.	MENSUAL	ACTIVIDAD	12	3	9	75%	
UA	U4480194001	REALIZACIÓN DE TRANSFERENCIAS PRIMARIAS Y BAJAS DOCUMENTALES	BIMESTRAL	DOCUMENTO	14	1	8	57%	
UA	U4480194001	ELABORACIÓN DEL PROGRAMA ANUAL DE DESARROLLO ARCHIVÍSTICO	ANUAL	DOCUMENTO	1	0	1	100%	
UA	U4480194001	PUBLICACIÓN DEL PROGRAMA ANUAL DE DESARROLLO ARCHIVÍSTICO	ANUAL	ACTIVIDAD	1	0	1	100%	
UA	U4480194001	REVISIÓN Y ACTUALIZACIÓN DE LOS INSTRUMENTOS DE CONTROL Y DE CONSULTA ARCHIVÍSTICA	ANUAL	ACTIVIDAD	1	0	1	100%	
UA	U4480194001	REVISIÓN Y ACTUALIZACIÓN DE LOS INVENTARIOS DOCUMENTALES	ANUAL	ACTIVIDAD	1	0	1	100%	
UA	U4480194001	CELEBRACIÓN DE SESIONES ORDINARIAS DEL GRUPO INTERDISCIPLINARIO	SEMESTRAL	DOCUMENTO	2	0	2	100%	
UA	U4480194001	ACTUALIZACIÓN DE LAS OBLIGACIONES DE TRANSPARENCIA EN EL PORTAL INSTITUCIONAL Y EN LA PLATAFORMA NACIONAL DE TRANSPARENCIA	ANUAL Y SEMESTRAL	DOCUMENTO	3	0	2	67%	

Sosa

RESPONSABLE DE LA INFORMACIÓN	NOMBRE, CARGO Y FIRMA
LIC. ISRAEL HERNÁNDEZ SOSA SECRETARIO EJECUTIVO	LIC. NETZAGHUTELU HERNÁNDEZ GONZÁLEZ TITULAR DE LA UNIDAD COORDINADORA DE ARCHIVOS

INDICADORES DE RESULTADOS DEL DESEMPEÑO DEL EJERCICIO 2023

DEPENDENCIA O ENTIDAD RESPONSABLE: COMISIÓN ESTATAL PARA LA ATENCIÓN Y PROTECCIÓN DE LOS PERIODISTAS

CLAVE 01: SECRETARÍA EJECUTIVA

CLAVE 02: UNIDAD DE GÉNERO

CLAVE 03:

REPORTE ANUAL

OBJETIVO AL QUE CONTRIBUYE: Coordinación y difusión en materia de igualdad de género al interior y exterior de la CEAPP promoviendo la institucionalización de la perspectiva de género y la creación de políticas públicas con la finalidad de erradicar cualquier tipo de estereotipo, roles de género, modalidades de violencia, así como la eliminación de cualquier brecha de desigualdad dentro de la Comisión y la sociedad.

CLAVE DEL INDICADOR	UP RESPONSABLE	NOMBRE DEL INDICADOR	FRECUENCIA	VARIABLE	AVANCE TRIMESTRAL		% DE CUMPLIMIENTO DEL INDICADOR	OBSERVACIONES
					META ANUAL	META TRIMESTRAL		
UG01 P02	U4480194001	Elaborar el Programa Anual de Trabajo de la Unidad de Género.	Anual	Documento	1	0	1	100%
UG02 P02	U4480194001	Difusión en materia de igualdad de género e inclusión.	Mensual	Actividad	48	12	24	50%
UG03 P02	U4480194001	Celebración de sesiones ordinarias del Comité de Género.	Semestral	Actividad	2	0	3	150%
UG04 P01	U4480194001	Profesionalización a las y los periodistas en materia de igualdad de Género y no discriminación e inclusión.	Semestral	Actividad	2	0	2	100%
UG05 P02	U4480194001	Profesionalización a las y los servidores públicos de la CEAPP en materia de igualdad de Género y no discriminación e inclusión.	Trimestral	Actividad	3	1	4	133%
UG06 P02	U4480194001	Dar atención y cumplimiento a los procedimientos de fiscalización internos y externos que se practiquen a la CEAPP, respecto de la revisión financiera, contable y de legalidad en su caso.	Anual	Actividad	1	1	1	100%
UG07 P02	U4480194001	Elaborar y proporcionar a la Secretaría Ejecutiva la información relativa a las actividades anual y semestrales para electores de integrar los informes que deba rendir al Pleno de la Comisión en términos de sus atribuciones.	Semestral / Anual	Documento	2	0	1	50%
UG08 P02	U4480194001	Elaborar e integrar en su caso el Informe Anual de Actividades de la CEAPP, para dar cumplimiento de la comparecencia ante el Poder Legislativo.	Anual	Documento	1	0	0	0%
UG09 P02	U4480194001	Realizar las actividades relativas al archivo y gestión documental.	Semestral	Actividad	5	0	5	100%
UG10 P02	U4480194001	Actualización de las obligaciones de transparencia en el portal institucional y en la plataforma nacional de transparencia.	Semestral	Actividad	2	1	2	100%

Responsables de la Información

Nombre, cargo y firma del Titular del Área

Nombre, cargo y firma del Titular de la Secretaría Ejecutiva


Lic. Ana Aurora Reyes Grohmann
Titular de la Unidad de Género

Lic. Israel Hernández Sosa
Secretario Ejecutivo


INDICADORES DE RESULTADOS DEL DESEMPEÑO DEL EJERCICIO 2023

DEPENDENCIA O ENTIDAD RESPONSABLE:	COMISIÓN ESTATAL PARA LA ATENCIÓN Y PROTECCIÓN DE LOS PERIODISTAS
CLAVE 01:	SECRETARÍA EJECUTIVA
CLAVE 02:	UNIDAD DE MONITOREO Y PREVENCIÓN
CLAVE 03:	

REPORTE ANUAL

OBJETIVO AL QUE CONTRIBUYE: Identificar situaciones de riesgo, hechos o circunstancias que puedan poner en riesgo a un comunicador con motivo de su ejercicio periodístico, así como de monitorear periódicamente las condiciones en las que ejercen la libertad de expresión personas beneficiarias de medidas preventivas y/o de protección

CLAVE DEL INDICADOR	UP RESPONSABLE	NOMBRE DEL INDICADOR	FRECUENCIA	VARIABLE	AVANCE TRIMESTRAL		% DE CUMPLIMIENTO DEL INDICADOR	OBSERVACIONES
					META ANUAL	REALIZADO ACUMULADO		
UPM01 P01	U4480194001	Ejercer la atribución de monitoreo en beneficio de los periodistas	Mensual	Actividad	12	9	75%	
UPM02 P01	U4480194001	Elaborar fichas con las solicitudes de los periodistas para su trámite	Mensual	Actividad	10	8	80%	
UPM03 P01	U4480194001	Participar en actividades relacionadas con la promoción de la libertad de expresión	Mensual	Actividad	10	8	80%	
UPM04 P02	U4480194001	Realizar las actividades relativas al archivo y gestión documental	Semestral	Actividad	4	4	100%	
UPM05 P02	U4480194001	Elaborar reportes que solicite la Secretaría Ejecutiva	Anual	Actividad	3	2	67%	

Responsables de la información	
<p>Nombre, cargo y firma del Titular del Área</p> <p style="text-align: center;">  Lic. Armando Ramos Alvarez Titular de la Unidad de Monitoreo y Prevención </p>	<p>Nombre, cargo y firma del Titular de la Secretaría Ejecutiva</p> <p style="text-align: center;"> Lic. Israel Hernández Sosa Secretario Ejecutivo </p>

INDICADORES DE RESULTADOS DEL DESEMPEÑO DEL EJERCICIO 2022

DEPENDENCIA O ENTIDAD RESPONSABLE:	COMISIÓN ESTATAL PARA LA ATENCIÓN Y PROTECCIÓN DE LOS PERIODISTAS
CLAVE 01:	SECRETARÍA EJECUTIVA
CLAVE 02:	UNIDAD DE PRIMER CONTACTO Y ATENCIÓN INMEDIATA
CLAVE 03:	

REPORTES ANUALES

OBJETIVO AL QUE CONTRIBUYE: Establecer la primera comunicación con un periodista que solicite la intervención de la Comisión por requerir la atención del Organismo en cualquiera de sus procedimientos. Debido a la naturaleza de la institución y de la actividad profesional que desempeñan los periodistas, misma que se ejerce de lunes a domingo y sin horarios establecidos, la Unidad podrá sostener el primer contacto y brindar la asistencia inmediata por todos los medios tecnológicos a su alcance.

CLAVE DEL INDICADOR	UP RESPONSABLE	NOMBRE DEL INDICADOR	FRECUENCIA	VARIABLE	AVANCE TRIMESTRAL		% DE CUMPLIMIENTO DEL INDICADOR	OBSERVACIONES
					META ANUAL	META TRIMESTRAL		
UPC01 P01	U4480194001	Elaborar y recabar las fichas de solicitud que realicen periodistas.	Mensual	Actividad	12	3	417%	Es preciso señalar, que existe un porcentaje alto en los cumplimiento de los indicadores, ya que se realizaron más fichas de solicitud, de las proyectadas en los indicadores. (Unidad de nueva creación)
UPC02 P01	U4480194001	Coordinar reuniones de trabajo con periodistas o autoridades en seguimiento a agresiones contra comunicadoras y comunicadores.	Mensual	Actividad	2	0	150%	Se realizó una reunión más de las previstas dentro de los indicadores.
UPC03 P01	U4480194001	Gestionar ante la Dirección de Administración los apoyos económicos necesarios para cubrir traslados de periodistas.	Mensual	Actividad	10	3	430%	Es preciso señalar, que existe un porcentaje alto en los cumplimiento de los indicadores, ya que se realizaron más solicitudes de permisos para traslados, de las proyectadas en los indicadores. (Unidad de nueva creación)
UPC04 P01	U4480194001	Auxiliar a la Secretaría Ejecutiva en la emisión de medidas provisionales.	Semestral	Actividad	2	1	250%	Se realizaron tres Acuerdos de Medidas Provisionales más de los previstos, esto derivado al alza de agresiones al gremio periodístico.
UPC05 P02	U4480194001	Dar atención y cumplimiento a los procedimientos de fiscalización internos y externos que se practiquen a la CEAPP, respecto de la revisión financiera, contable y de legalidad en su caso.	Anual	Actividad	1	1	0%	N/A
UPC06 P02	U4480194001	Elaborar y proporcionar a la Secretaría Ejecutiva la información relativa a las actividades anual y semestrales para efectos de integrar los informes que deba rendir al Pleno de la Comisión en términos de sus atribuciones.	Semestral / Anual	Documento	2	0	50%	N/A
UPC07 P02	U4480194001	Elaborar e integrar en su caso el Informe Anual de Actividades de la CEAPP, para dar cumplimiento de la comparecencia ante el Poder Legislativo.	Anual	Documento	2	1	0%	N/A
UPC08 P02	U4480194001	Realizar las actividades relativas al archivo y gestión documental.	Semestral	Actividad	2	0	100%	N/A
UPC09 P02	U4480194001	Actualización de las obligaciones de transparencia en el portal institucional y en la plataforma nacional de transparencia.	Semestral	Actividad	2	1	100%	N/A

Responsables de la Información

Nombre, cargo y firma del Titular del Área	Nombre, cargo y firma del Titular de la Secretaría Ejecutiva
<p>Lic. José Manuel Hernández Medellín Titular de la Unidad de Primer Contacto y Atención Inmediata</p>	<p>Lic. Israel Hernández Sosa Secretario Ejecutivo</p>

INDICADORES DE RESULTADOS DEL DESEMPEÑO DEL EJERCICIO 2023

DEPENDENCIA O ENTIDAD RESPONSABLE:	COMISIÓN ESTATAL PARA LA ATENCIÓN Y PROTECCIÓN DE LOS PERIODISTAS
CLAVE 01:	SECRETARÍA EJECUTIVA
CLAVE 02:	DIRECCIÓN DE ATENCIÓN Y PROTECCIÓN
CLAVE 03:	

OBJETIVO AL QUE CONTRIBUYE:	
Sustanciación de los procedimientos de atención y protección, así como de la implementación del Programa Preventivo y de Seguridad y la atención de las gestiones, por lo cual realiza la recepción, trámite, análisis, evaluación, resolución y seguimiento de las peticiones de los periodistas, de conformidad con los procedimientos establecidos por el Reglamento Interior de este Organismo Autónomo. De igual forma, la Dirección de Atención y Protección se encarga de organizar capacitaciones a periodistas y servidores públicos y de la difusión de las actividades que realiza la Comisión, además de mantener en estado funcional las herramientas tecnológicas del Organismo.	

REPORTE ANUAL

CLAVE DEL INDICADOR	UP RESPONSABLE	NOMBRE DEL INDICADOR	FRECUENCIA	VARIABLE	AVANCE TRIMESTRAL		% DE CUMPLIMIENTO DEL INDICADOR	OBSERVACIONES	
					META ANUAL	META TRIMESTRAL			
DAP01 P01	U4480194001	Elaboración de informes mensuales internos sobre el análisis, tramitación, evaluación, resolución, implementación y seguimiento de procedimientos de atención, protección e incorporación al programa preventivo y de seguridad, así como la realización de gestiones.	Mensual	Informe	12	3	9	75%	
DAP02 P02	U4480194001	Dar atención y cumplimiento a los procedimientos de fiscalización internos y externos que se practiquen a la CEAPP, respecto de la revisión financiera, contable y de legalidad en su caso.	Semestral y Anual	Documento	3	1	2	67%	
DAP03 P02	U4480194001	Elaborar e integrar en su caso el Informe Anual de Actividades de la CEAPP, para el cumplimiento de la comparecencia ante el Poder Legislativo.	Anual	Documento	1	0	0	0%	
DAP04 P02	U4480194001	Realizar las actividades relativas al archivo y gestión documental.	Mensual	Actividad	4	1	2	50%	
DAP05 P02	U4480194001	Actualización de las obligaciones de transparencia en el portal institucional y en la Plataforma Nacional de Transparencia.	Trimestral	Actividad	4	1	3	75%	
DAP06 P02	U4480194001	Elaborar y proporcionar a la Secretaría Ejecutiva la información relativa a las actividades anual y semestrales para efectos de integrar los informes que deba rendir al Pleno de la Comisión en términos de sus atribuciones.	Semestral y Anual	Documento	2	1	1	50%	
DAP07 P02	U4480194001	Profesionalización de servidores públicos de la CEAPP en materia administrativa, legal, financiera, tecnológica, etc.	Semestral	Actividad	2	1	2	100%	
DAP08 P01	U4480194001	Profesionalización de periodistas y servidores públicos externos de los tres niveles de Gobierno (federal, estatal y municipal) en materia de libertad de expresión, derechos humanos, acceso a información pública y desarrollo profesional.	Mensual	Informe	10	3	8	80%	
DAP09 P02	U4480194001	Realizar acciones de difusión de actividades, información y eventos en los que participe la Comisión.	Mensual	Actividad	12	3	9	75%	


INDICADORES DE RESULTADOS DEL DESEMPEÑO DEL EJERCICIO 2023

DEPENDENCIA O ENTIDAD	COMISIÓN ESTATAL PARA LA ATENCIÓN Y PROTECCIÓN DE LOS PERIODISTAS
RESPONSABLE:	
CLAVE 01:	SECRETARÍA EJECUTIVA
CLAVE 02:	DIRECCIÓN DE ATENCIÓN Y PROTECCIÓN
CLAVE 03:	

REPORTE ANUAL

Objetivo al que contribuye: Sustanciación de los procedimientos de atención y protección, así como de la implementación del Programa Preventivo de Seguridad y la atención de las gestiones, por lo cual realiza la recepción, trámite, análisis, evaluación, resolución y seguimiento de las peticiones de los periodistas, de conformidad con los procedimientos establecidos por el Reglamento Interior de este Organismo Autónomo. De igual forma, la Dirección de Atención y Protección se encarga de organizar capacitaciones a periodistas y servidores públicos y de la difusión de las actividades que realiza la Comisión, además de mantener en estado funcional las herramientas tecnológicas del Organismo.

CLAVE DEL INDICADOR	UP RESPONSABLE	NOMBRE DEL INDICADOR	FRECUENCIA	VARIABLE	AVANCE TRIMESTRAL		% DE CUMPLIMIENTO DEL INDICADOR	OBSERVACIONES
					META ANUAL	META TRIMESTRAL		
DAP10 P02	U4480194001	Realizar material gráfico y audiovisual (presentaciones, invitaciones, trípticos, carteles, infografías, videos, capsulas, etc.) que soliciten las áreas de la CEAPP.	Mensual	Actividad	12	3	75%	
DAP11 P02	U4480194001	Diagnosticar, determinar, instalar y dar mantenimiento a las herramientas tecnológicas dañadas e implementadas por la CEAPP como medida preventiva, de protección y atención para reducir el riesgo de los periodistas beneficiarios, así como asesorarlos en el uso de tecnologías.	Mensual	Informe	12	3	75%	
DAP12 P02	U4480194001	Brindar soporte tecnológico a la Comisión.	Mensual	Actividad	12	3	75%	
DAP13 P02	U4480194001	Administrar el almacén de equipos y herramientas tecnológicas de la CEAPP.	Mensual	Informe	12	3	75%	

Responsables de la información		Nombre, cargo y firma del Titular de la Secretaría Ejecutiva
 Mtro. Antonio López García Director de Atención y Protección		Lic. Israel Hernández Sosa Secretario Ejecutivo

SOCA


INDICADORES DE RESULTADOS DEL DESEMPEÑO DEL EJERCICIO 2023

DEPENDENCIA O ENTIDAD RESPONSABLE:	COMISIÓN ESTATAL PARA LA ATENCIÓN Y PROTECCIÓN DE LOS PERIODISTAS
CLAVE 01:	SECRETARÍA EJECUTIVA
CLAVE 02:	DIRECCIÓN JURÍDICA
CLAVE 03:	

OBJETIVO AL QUE CONTRIBUYE: Asesorar y representar legalmente a la Secretaría Ejecutiva, a la Comisión, a sus Direcciones, Unidades, Áreas y Departamentos ante autoridades jurisdiccionales y cuasijurisdiccionales; así como asesorar, orientar y/o acompañar a las y los periodistas que así lo requieran, con motivo del ejercicio de su profesión.

CLAVE DEL INDICADOR	UP RESPONSABLE	NOMBRE DEL INDICADOR	FRECUENCIA	VARIABLE	AVANCE TRIMESTRAL		% DE CUMPLIMIENTO DEL INDICADOR	OBSERVACIONES
					META ANUAL	REALIZADO ACUMULADO		
DJ01 P01	U4480194001	Atención de solicitudes de asesoría jurídica y/o acompañamiento legal a periodistas.	Mensual	Actividad	12	9	75%	
DJ02 P02	U4480194001	Atención de asesorías jurídicas brindadas a las áreas internas y acciones realizadas en representación de la Comisión.	Trimestral	Actividad	4	3	75%	
DJ03 P02	U4480194001	Atención y cumplimiento a los procedimientos de fiscalización internos y externos que se practiquen a la CEAPP, respecto de la revisión financiera, contable y de legalidad en su caso.	Semestral y anual	Informe	2	0	0%	No se ha realizado requerimiento del área responsable
DJ04 P02	U4480194001	Elaboración de informes para la rendición de cuentas de la Secretaría Ejecutiva ante el Pleno de la CEAPP y ante el Congreso local.	Semestral y anual	Informe	3	2	67%	
DJ05 P02	U4480194001	Realización las actividades relativas al archivo y gestión documental y participación en las sesiones del grupo interdisciplinario.	Semestral y anual	Actividad	4	3	75%	
DJ06 P02	U4480194001	Actualización de las obligaciones de transparencia en el portal institucional y en la plataforma nacional de transparencia.	Trimestral	Actividad	4	3	75%	
DJ07 P02	U4480194001	Participación en las sesiones de los Comités y Subcomités de los que forme parte.	Bimestral, semestral y anual	Actividad	9	6	67%	

Responsables de la información		Nombre, cargo y firma del Titular de la Secretaría Ejecutiva
<p><i>S. Oca</i></p> <p>Lic. Rubiel Bladimir Ramírez Ronquillo Director Jurídico</p>		<p>Lic. Israel Hernández Sosa Secretario Ejecutivo</p>



DEPENDENCIA O ENTIDAD RESPONSABLE:	COMISI�N ESTATAL PARA LA ATENCI�N Y PROTECCI�N DE LOS PERIODISTAS
CLAVE 01:	SECRETARÍA EJECUTIVA
CLAVE 02:	DIRECCI�N DE ADMINISTRACI�N
CLAVE 03:	

OBJETIVO AL QUE CONTRIBUYE:	Planear, dise�ar e implementar los mecanismos administrativos, operativos y normativos, as� como fijar las directrices que permitan realizar la administraci�n y gesti�n de los recursos financieros, humanos y materiales, as� como realizar los procesos de adquisiciones y contrataci�n de arrendamientos y servicios generales requeridos por las diversas �reas administrativas de la CEAPP.
-----------------------------	---



CLAVE DEL INDICADOR	UP RESPONSABLE	NOMBRE DEL INDICADOR	FRECUENCIA	VARIABLE	AVANCE TRIMESTRAL		% DE CUMPLIMIENTO DEL INDICADOR	OBSERVACIONES
					META ANUAL	REALIZADO ACUMULADO		
DA01 P02	U4480194001	Elaborar pol�ticas, lineamientos y dem�s normatividad para la administraci�n de los Recursos Materiales, Financieros y Humanos de la CEAPP, as� como impartir los cursos para su implementaci�n.	Semestral	Documento	4	4	100%	
DA02 P02	U4480194001	Administrar y comprobar el fondo revolvente de la CEAPP.	Mensual	Actividad	12	9	75%	
DA03 P02	U4480194001	Convocar, desarrollar y documentar las sesiones ordinarias y extraordinarias del Subcomit� de Adquisiciones, Arrendamiento, Enajenaci�n de Bienes Muebles y Servicios de la CEAPP; as� como el seguimiento de los acuerdos aprobados en las sesiones.	Bimestral	Documento	6	4	67%	
DA04 P02	U4480194001	Participar como integrante de los Comit�s y/u �rganos colegiados en materia de g�nero, �tica, etc.	Trimestral	Actividad	4	3	75%	
DA05 P02	U4480194001	Dar atenci�n y cumplimiento a los procedimientos de fiscalizaci�n internos y Externos que se practiquen a la CEAPP, respecto de la revisi�n financiera, contable y de legalidad en su caso.	Semestral / Anual	Documento	6	4	67%	
DA06 P02	U4480194001	Elaborar e integrar en su caso el informe anual de actividades de la CEAPP, para el cumplimiento de la comparecencia ante el Poder Legislativo.	Anual	Informe	1	0	0%	
DA07 P02	U4480194001	Realizar las actividades relativas al archivo y gesti�n documental.	Mensual	Actividad	8	4	50%	
DA08 P02	U4480194001	Actualizaci�n de las obligaciones de transparencia en el Portal Institucional y en la Plataforma Nacional de Transparencia.	Trimestral	Actividad	4	3	75%	
DA09 P02	U4480194001	Elaboraci�n de informes para la rendici�n de cuentas de la Secretar�a Ejecutiva ante el Pleno de la CEAPP.	Semestral	Documento	2	1	50%	
DA10 P02	U4480194001	Elaborar y presentar ante el Congreso Local y a la Secretar�a de Finanzas y Planeaci�n del Estado, la Cuenta P�blica correspondiente al ejercicio 2022.	Anual	Informe	2	2	100%	
DA11 P02	U4480194001	Emilir los Estados Financieros mensuales Contables, Presupuestales y Programaticos de la CEAPP.	Mensual	Actividad	12	9	75%	
DA12 P02	U4480194001	Emilir los informes de la gesti�n financiera para su aprobaci�n ante el Pleno de la CEAPP por conducto del Secretario Ejecutivo.	Trimestral	Informe	4	3	75%	
DA13 P02	U4480194001	Coordinar la elaboraci�n e integraci�n del Proyecto del Presupuesto del Ejercicio 2024, en coadyuvancia con la Secretar�a Ejecutiva para la aprobaci�n del Pleno de la CEAPP.	Anual	Actividad	1	1	100%	
DA14 P02	U4480194001	Cumplir con las obligaciones en materia de SEVAC Y SHCP.	Mensual	Actividad	16	12	75%	


INDICADORES DE RESULTADOS DEL DESEMPEÑO DEL EJERCICIO 2023

DEPENDENCIA O ENTIDAD RESPONSABLE:	COMISIÓN ESTATAL PARA LA ATENCIÓN Y PROTECCIÓN DE LOS PERIODISTAS
CLAVE 01:	SECRETARÍA EJECUTIVA
CLAVE 02:	DIRECCIÓN DE ADMINISTRACIÓN
CLAVE 03:	

REPORTES ANUALES
OBJETIVO AL QUE CONTRIBUYE: Planear, diseñar e implementar los mecanismos administrativos, operativos y normativos, así como fijar las directrices que permitan realizar la administración y gestión de los recursos financieros, humanos y materiales, así como realizar los procesos de adquisiciones y contratación de arrendamientos y servicios generales requeridos por las diversas áreas administrativas de la CEAPP.

CLAVE DEL INDICADOR	UP RESPONSABLE	NOMBRE DEL INDICADOR	FRECUENCIA	VARIABLE	AVANCE TRIMESTRAL		% DE CUMPLIMIENTO DEL INDICADOR	OBSERVACIONES
					META ANUAL	META TRIMESTRAL		
DA15 P02	U4480194001	Elaborar el Proyecto de distribución del presupuesto autorizado para el ejercicio 2023, así como del tabulador de sueldos y salarios, catálogo de puestos y planilla del personal de la CEAPP.	Anual	Actividad	1	0	100%	
DA16 P02	U4480194001	Realizar y controlar las Actividades relacionadas con la administración del personal de la CEAPP.	Mensual	Actividad	12	3	75%	
DA17 P02	U4480194001	Coordinar y administrar el sistema de nómina, así como realizar los pagos de las remuneraciones, obligaciones fiscales y contribuciones a cargo de la CEAPP.	Mensual	Documento	72	18	75%	
DA18 P02	U4480194001	Emitir y publicar el Programa Anual de Adquisiciones, Arrendamiento y Servicios de la CEAPP para el ejercicio 2023.	Anual	Documento	1	0	100%	
DA19 P02	U4480194001	Control y actualización de inventario de activo fijo de bienes muebles de la Comisión.	Mensual	Documento	27	7	74%	
DA20 P02	U4480194001	Realizar los Procesos de Adquisiciones y pagos de Bienes, Servicios, Derechos y Suministros que requieran las áreas administrativas de la CEAPP para el cumplimiento de sus objetivos.	Mensual	Actividad	12	3	75%	
DA21 P02	U4480194001	Controlar y dar seguimiento al almacén de bienes y suministros de la CEAPP.	Mensual	Documento	14	4	71%	
DA22 P02	U4480194001	Controlar y Administrar el Padrón de Proveedores de la CEAPP.	Mensual	Actividad	12	3	75%	

Responsables de la Información	
Nombre, cargo y firma del Titular del Área	Nombre, cargo y firma del Titular de la Secretaría Ejecutiva
 L.E. Jorge Alberto Guzmán Cruz Director de Administración	 Lic. Israel Hernández Sosa Secretario Ejecutivo



Comisión Estatal para la
Atención y Protección de
los Periodistas

18. Estado de Situación Financiera.- LDF.

S. Q. M.



Comisión Estatal para la Atención y Protección de los Periodistas
 Estado de Situación Financiera Detallado - LDF
 Al 31 de Diciembre de 2022 y al 30 de Septiembre de 2023
 (Cifras en pesos)


Concepto	2023	31 de Diciembre de 2022	Concepto	2023	31 de Diciembre de 2022
ACTIVO			PASIVO		
ACTIVO CIRCULANTE			PASIVO CIRCULANTE		
Efectivo y Equivalentes	\$1,089,081.67	\$133,500.00	Cuentas por Pagar a Corto Plazo	\$229,046.20	\$133,500.00
Efectivo	\$0.00	\$0.00	Servicios Personales por Pagar a Corto Plazo	\$40,605.03	\$0.00
Bancos/Tesorería	\$1,089,081.67	\$133,500.00	Proveedores por Pagar a Corto Plazo	\$4,644.95	\$133,500.00
Bancos/Depositos y Otros	\$0.00	\$0.00	Contratistas por Obras Públicas por Pagar a Corto Plazo	\$0.00	\$0.00
Inversiones Temporales (Hasta 3 meses)	\$0.00	\$0.00	Participaciones y Aportaciones por Pagar a Corto Plazo	\$0.00	\$0.00
Fondos con Afectación Específica	\$0.00	\$0.00	Transferencias Otorgadas por Pagar a Corto Plazo	\$0.00	\$0.00
Depósitos de Fondos de Terceros en Garantía y/o Administración	\$0.00	\$0.00	Intereses, Comisiones y Otros Gastos de la Deuda Pública por Pagar a Corto Plazo	\$0.00	\$0.00
Otros Efectivos y Equivalentes	\$0.00	\$0.00	Retenciones y Contribuciones por Pagar a Corto Plazo	\$183,556.22	\$0.00
Derechos a Recibir Efectivo o Equivalentes	\$30,325.79	\$0.00	Devoluciones de la Ley de Ingresos por Pagar a Corto Plazo	\$0.00	\$0.00
Inversiones Financieras de Corto Plazo	\$0.00	\$0.00	Otras Cuentas por Pagar a Corto Plazo	\$0.00	\$0.00
Cuentas por Cobrar a Corto Plazo	\$23,325.79	\$0.00	Documentos por Pagar a Corto Plazo	\$0.00	\$0.00
Deudores Diversos por Cobrar a Corto Plazo	\$0.00	\$0.00	Documentos con Contratistas por Obras Públicas por Pagar a Corto Plazo	\$0.00	\$0.00
Ingresos por Recuperar a Corto Plazo	\$7,000.00	\$0.00	Otros Documentos por Pagar a Corto Plazo	\$0.00	\$0.00
Préstamos por Anticipos de la Tesorería a Corto Plazo	\$0.00	\$0.00	Porción a Corto Plazo de la Deuda Pública a Largo Plazo	\$0.00	\$0.00
Préstamos Otorgados a Corto Plazo	\$0.00	\$0.00	Porción a Corto Plazo de la Deuda Pública Interna	\$0.00	\$0.00
Otros Derechos a Recibir Efectivo o Equivalentes a Corto Plazo	\$0.00	\$0.00	Porción a Corto Plazo de la Deuda Pública Externa	\$0.00	\$0.00
Derechos a Recibir Bienes o Servicios	\$0.00	\$0.00	Porción a Corto Plazo de Arrendamiento Financiero	\$0.00	\$0.00
Anticipo a Proveedores por Adquisición de Bienes y Prestación de Servicios a Corto Plazo	\$0.00	\$0.00	Títulos y Valores a Corto Plazo	\$0.00	\$0.00
Anticipo a Proveedores por Adquisición de Bienes Inmuebles y Muebles a Corto Plazo	\$0.00	\$0.00	Títulos y Valores de la Deuda Pública Interna a Corto Plazo	\$0.00	\$0.00
Anticipo a Proveedores por Adquisición de Bienes Intangibles a Corto Plazo	\$0.00	\$0.00	Títulos y Valores de la Deuda Pública Externa a Corto Plazo	\$0.00	\$0.00
Anticipo a Contratistas por Obras Públicas a Corto Plazo	\$0.00	\$0.00	Pasivos Diferidos a Corto Plazo	\$0.00	\$0.00
Otros Derechos a Recibir Bienes o Servicios a Corto Plazo	\$0.00	\$0.00	Ingresos Cobrados por Adelantado a Corto Plazo	\$0.00	\$0.00
Inventarios	\$0.00	\$0.00	Intereses Cobrados por Adelantado a Corto Plazo	\$0.00	\$0.00
Inventario de Mercancías para Venta	\$0.00	\$0.00	Otros Pasivos Diferidos a Corto Plazo	\$0.00	\$0.00
Inventario de Mercancías Terminadas	\$0.00	\$0.00	Fondos y Bienes de Terceros en Garantía y/o Administración a Corto Plazo	\$0.00	\$0.00
Inventario de Mercancías en Proceso de Elaboración	\$0.00	\$0.00	Fondos en Garantía a Corto Plazo	\$0.00	\$0.00
Inventario de Materias Primas, Materiales y Suministros para Producción	\$0.00	\$0.00	Fondos en Administración a Corto Plazo	\$0.00	\$0.00
Almacenes en Tránsito	\$55,417.69	\$113,943.70	Fondos Contingentes a Corto Plazo	\$0.00	\$0.00
Almacenes	\$0.00	\$0.00	Fondos de Fideicomisos, Mandatos y Contratos Análogos a Corto Plazo	\$0.00	\$0.00
Estimación por Pérdida o Deterioro de Activos Circulantes	\$0.00	\$0.00	Otros Fondos de Terceros en Garantía y/o Administración a Corto Plazo	\$0.00	\$0.00
Estimaciones para Cuentas Inabrogables por Derechos a Recibir Efectivo o Equivalentes	\$0.00	\$0.00	Valores y Bienes en Garantía a Corto Plazo	\$0.00	\$0.00
Estimación por Deterioro de Inventarios	\$0.00	\$0.00	Provisiones a Corto Plazo	\$0.00	\$0.00
Otros Activos Circulantes	\$0.00	\$0.00	Provisión para Demandas y Juicios a Corto Plazo	\$0.00	\$0.00
Valores en Garantía	\$0.00	\$0.00	Provisión para Contingencias a Corto Plazo	\$0.00	\$0.00
Bienes en Garantía (excluye depósitos de fondos)	\$0.00	\$0.00	Otras Provisiones a Corto Plazo	\$0.00	\$0.00
Bienes Derivados de Embargos, Decomisos, Aseguramientos y Dación en Pago	\$0.00	\$0.00	Otros Pasivos a Corto Plazo	\$0.00	\$0.00
Adquisición con Fondos de Terceros	\$0.00	\$0.00	Ingresos por Clasificar	\$0.00	\$0.00
Total de ACTIVO CIRCULANTE	\$1,214,825.15	\$247,443.70	Recaudación por Participar	\$0.00	\$0.00
ACTIVO NO CIRCULANTE					



Comisión Estatal para la Atención y Protección de los Periodistas
 Estado de Situación Financiera Detallado - LDF
 Al 31 de Diciembre de 2022 y al 30 de Septiembre de 2023
 (Cifras en pesos)

Concepto	2023	31 de Diciembre de 2022	Concepto	2023	31 de Diciembre de 2022
Inversiones Financieras a Largo Plazo	\$0.00	\$0.00	Otros Pasivos Circulantes	\$0.00	\$0.00
Derechos a Recibir Efectivo o Equivalentes a Largo Plazo	\$0.00	\$0.00	Total de PASIVO CIRCULANTE	\$229,046.20	\$133,500.00
Bienes Inmuebles, Infraestructura y Construcciones en Proceso	\$4,548,411.82	\$3,831,178.10	PASIVO NO CIRCULANTE	\$0.00	\$0.00
Bienes Muebles	\$89,006.80	\$89,006.80	Cuentas por Pagar a Largo Plazo	\$0.00	\$0.00
Activos Intangibles	-\$3,596,316.76	-\$3,406,671.78	Documentos por Pagar a Largo Plazo	\$0.00	\$0.00
Depreciación, Deterioro y Amortización Acumulada de Bienes	\$0.00	\$0.00	Deuda Pública a Largo Plazo	\$0.00	\$0.00
Activos Diferidos	\$0.00	\$0.00	Pasivos Diferidos a Largo Plazo	\$0.00	\$0.00
Estimación por Pérdida o Deterioro de Activos no Circulantes	\$0.00	\$0.00	Fondos y Bienes de Terceros en Garantía y/o Administración a Largo Plazo	\$0.00	\$0.00
Ciudadanos no Circulantes	\$1,041,101.86	\$513,513.12	Provisiones a Largo Plazo	\$0.00	\$0.00
Total de ACTIVO NO CIRCULANTE	\$2,255,931.01	\$760,856.62	Total de PASIVO NO CIRCULANTE	\$0.00	\$0.00
I. Total del Activo (I = IA + IB)			Total de PASIVO	\$229,046.20	\$133,500.00
			HACIENDA PÚBLICA/PATRIMONIO		
			HACIENDA PÚBLICA/PATRIMONIO CONTRIBUIDO		
			Aportaciones	\$0.00	\$0.00
			Donaciones de Capital	\$0.00	\$0.00
			Actualización de la Hacienda Pública/Patrimonio	\$0.00	\$0.00
			Total de HACIENDA PÚBLICA/PATRIMONIO CONTRIBUIDO	\$0.00	\$0.00
			HACIENDA PÚBLICA/PATRIMONIO GENERADO		
			Resultados del Ejercicio (Ahorro/Desahorro)	\$1,399,428.96	-\$357,355.57
			Resultados de Ejercicios Anteriores	\$627,456.82	\$984,812.39
			Revalúos	\$0.00	\$0.00
			Reservas	\$0.00	\$0.00
			Rectificaciones de Resultados de Ejercicios Anteriores	-\$0.97	\$0.00
			Total de HACIENDA PÚBLICA/PATRIMONIO GENERADO	\$2,026,884.81	\$627,456.82
			EXCESO O INSUFICIENCIA EN LA ACTUALIZACIÓN DE LA HACIENDA PÚBLICA/PATRIMONIO		
			Resultado por Posición Monetaria	\$0.00	\$0.00
			Resultado por Tenencia de Activos no Monetarios	\$0.00	\$0.00
			Total de EXCESO O INSUFICIENCIA EN LA ACTUALIZACIÓN DE LA HACIENDA PÚBLICA/PATRIMONIO	\$0.00	\$0.00
			Total de HACIENDA PÚBLICA/PATRIMONIO	\$2,026,884.81	\$627,456.82
			IV. Total del Pasivo y Hacienda Pública/Patrimonio (IV = II + III)	\$2,255,931.01	\$760,856.82


Bajo protesta de decir verdad declaramos que los Estados Financieros y sus Notas son razonablemente correctos y responsabilidad del emisor



ELABORÓ
 L.C. ELIZABETH VELA AVILA
 JEFA DEL DEPARTAMENTO DE RECURSOS FINANCIEROS

REVISÓ
 L.E. JORGE ALBERTO GUZMÁN CRUZ
 DIRECTOR DE ADMINISTRACIÓN

AUTORIZÓ
 LIC. ISRAEL HERNÁNDEZ SOSA
 SECRETARIO EJECUTIVO



Comisión Estatal para la
Atención y Protección de
los Periodistas

19. Informe Analítico de la Deuda Pública y Otros
Pasivos.- LDF .

5.2.2



Comisión Estatal para la Atención y Protección de los Periodistas

Informe Analítico de la Deuda y Otros Pasivos- LDF

Del 1 de enero al 30 de septiembre de 2023

Denominación de la Deuda Pública y Otros Pasivos	Saldo al 31 de diciembre de 2022 (d)	Disposiciones del Periodo (e)	Amortizaciones del Periodo (f)	Revaluaciones, Reclasificaciones y Otros Ajustes (g)	Saldo Final del Periodo (h)	Pago de Intereses del Periodo (i)	Pago Comisiones y demás costos asociados durante el Periodo (j)
1. Deuda Pública (1 = A + B)	\$0.00	\$0.00	\$0.00	\$0.00	\$0.00	\$0.00	\$0.00
A. Corto Plazo (A = a1 + a2 + a3)	\$0.00	\$0.00	\$0.00	\$0.00	\$0.00	\$0.00	\$0.00
a1) Instituciones de Crédito	\$0.00	\$0.00	\$0.00	\$0.00	\$0.00	\$0.00	\$0.00
a2) Títulos y Valores	\$0.00	\$0.00	\$0.00	\$0.00	\$0.00	\$0.00	\$0.00
a3) Arrendamientos Financieros	\$0.00	\$0.00	\$0.00	\$0.00	\$0.00	\$0.00	\$0.00
B. Largo Plazo (B = b1 + b2 + b3)	\$0.00	\$0.00	\$0.00	\$0.00	\$0.00	\$0.00	\$0.00
b1) Instituciones de Crédito	\$0.00	\$0.00	\$0.00	\$0.00	\$0.00	\$0.00	\$0.00
b2) Títulos y Valores	\$0.00	\$0.00	\$0.00	\$0.00	\$0.00	\$0.00	\$0.00
b3) Arrendamientos Financieros	\$0.00	\$0.00	\$0.00	\$0.00	\$0.00	\$0.00	\$0.00
2. Otros Pasivos	\$133,500.00	\$0.00	-\$95,546.20	\$0.00	\$229,046.20	\$0.00	\$0.00
3. Total de la Deuda Pública y Otros Pasivos (3=1+2)	\$133,500.00	\$0.00	-\$95,546.20	\$0.00	\$229,046.20	\$0.00	\$0.00
4. Deuda Contingente (informativo)	\$0.00	\$0.00	\$0.00	\$0.00	\$0.00	\$0.00	\$0.00
A. Deuda Contingente 1	\$0.00	\$0.00	\$0.00	\$0.00	\$0.00	\$0.00	\$0.00
B. Deuda Contingente 2	\$0.00	\$0.00	\$0.00	\$0.00	\$0.00	\$0.00	\$0.00
C. Deuda Contingente XX	\$0.00	\$0.00	\$0.00	\$0.00	\$0.00	\$0.00	\$0.00
5. Valor de Instrumentos Bono Cupón Cero (informativo)	\$0.00	\$0.00	\$0.00	\$0.00	\$0.00	\$0.00	\$0.00
A. Instrumento Bono Cupón Cero 1	\$0.00	\$0.00	\$0.00	\$0.00	\$0.00	\$0.00	\$0.00
B. Instrumento Bono Cupón Cero 2	\$0.00	\$0.00	\$0.00	\$0.00	\$0.00	\$0.00	\$0.00
C. Instrumento Bono Cupón Cero XX	\$0.00	\$0.00	\$0.00	\$0.00	\$0.00	\$0.00	\$0.00


Obligaciones a Corto Plazo (k)	Monto Contabilizado (l)	Plazo Pactado	Tasa de Interés (m)	Comisiones y Costos	Tasa Efectiva (p)
6. Obligaciones a Corto Plazo (informativo)	0.00		0.00	0.00	0.00
A. Crédito 1	0.00		0.00	0.00	0.00
B. Crédito 2	0.00		0.00	0.00	0.00
C. Crédito XX	0.00		0.00	0.00	0.00

Bajo protesta de decir verdad, declaramos que los Estados Financieros y sus Notas son razonablemente correctos y responsabilidad del emisor

ELABORO
L.C. ELIZABETH VELA AVILA
JEFA DEL DEPARTAMENTO DE RECURSOS

REVISO
L.E. JORGE ALBERTO GUZMÁN CRUZ
DIRECTOR DE ADMINISTRACIÓN

AUTORIZO
LIC. ISRAEL HERNÁNDEZ SOSA
SECRETARIO EJECUTIVO



Comisión Estatal para la
Atención y Protección de
los Periodistas

20. Informe Analítico de Obligaciones Diferentes
Financiamientos.- LDF.

S. Q. M.



SIGMAVER

Comisión Estatal para la Atención y Protección de los Periodistas
 Informe Analítico de Obligaciones Diferentes de Financiamiento - LDF
 Del 1 de enero al 30 de septiembre de 2023 (b)
 (Pesos)

Denominación de las Obligaciones Diferentes de Financiamiento (c)	Fecha del Contrato (d)	Fecha de inicio de operación del proyecto (e)	Fecha de vencimiento (f)	Monto de la inversión pactado (g)	Plazo pactado (h)	Monto promedio mensual del pago de la contraprestación (i)	Monto promedio mensual del pago de la inversión al 30 de septiembre de 2023 (k)	Monto pagado de la inversión actualizado al 30 de septiembre de 2023 (l)	Saldo pendiente por pagar de la inversión al 30 de septiembre de 2023 (m=g-l)
A. Asociaciones Públicas Privadas (APPs)				0,00		0,00	0,00	0,00	0,00
B. Otros Instrumentos (B=a+b+c+d)				0,00		0,00	0,00	0,00	0,00
C. Total de Obligaciones Diferentes de Financiamiento (C=A+B)				0,00		0,00	0,00	0,00	0,00



 ELABORÓ
 L.C. ELIZABETH VELA AVILA
 JEFA DEL DEPARTAMENTO DE RECURSOS FINANCIEROS


 REVISÓ
 L.C. JORGE ALBERTO GUZMÁN CRUZ
 DIRECTOR DE ADMINISTRACIÓN


 AUTORIZÓ
 LIC. ISRAEL HERNÁNDEZ SOSA
 SECRETARIO EJECUTIVO

S. Oca





Comisión Estatal para la
Atención y Protección de
los Periodistas

21. Balance Presupuestario.- LDF.

S. Q. M.



Comisión Estatal para la Atención y Protección de los Periodistas
 Balance Presupuestario - LDF
 Del 1 de Enero al 30 de Septiembre 2023
 (PESOS)


Concepto (c)	Estimado / Aprobado (d)	Devengado	Recaudado / Pagado
A. Ingresos Totales (A=A1+A2+A3)	\$22,300,900.00	\$16,212,221.09	\$16,212,221.09
A1. Ingresos Libre Disposición	\$22,300,900.00	\$16,212,221.09	\$16,212,221.09
A2. Transferencias Federales Etiquetadas	\$0.00	\$0.00	\$0.00
A3. Financiamiento Neto	\$0.00	\$0.00	\$0.00
B. Egresos Presupuestarios (B=B1+B2)	\$22,300,900.00	\$15,321,854.86	\$15,245,438.83
B1. Gasto No Etiquetado (sin incluir Amortización de la Deuda Pública)	\$22,300,900.00	\$15,321,854.86	\$15,245,438.83
B2. Gasto Etiquetado (sin incluir Amortización de la Deuda Pública)	\$0.00	\$0.00	\$0.00
C. Remanentes del Ejercicio Anterior (C=C1+C2)	\$0.00	\$0.00	\$0.00
C1. Remanente de Ingresos de Libre Disposición aplicados en el periodo	\$0.00	\$0.00	\$0.00
C2. Remanente de Transferencias Federales Etiquetadas aplicados en el periodo	\$0.00	\$0.00	\$0.00
I. Balance Presupuestario (I=A-B+C)	\$0.00	\$890,366.23	\$966,782.26
II. Balance Presupuestario sin Financiamiento Neto (II=I-A3)	\$0.00	\$890,366.23	\$966,782.26
III. Balance Presupuestario sin Financiamiento Neto y sin Remanentes del Ejercicio Anterior (III=II-C)	\$0.00	\$890,366.23	\$966,782.26

Concepto	Estimado / Aprobado (d)	Devengado	Recaudado / Pagado
E. Intereses, Comisiones y Gastos de la Deuda (E=E1+E2)	\$0.00	\$0.00	\$0.00
E1. Intereses, Comisiones y Gastos de la Deuda con Gasto No Etiquetado	\$0.00	\$0.00	\$0.00
E2. Intereses, Comisiones y Gastos de la Deuda con Gasto Etiquetado	\$0.00	\$0.00	\$0.00
IV. Balance Primario (IV=III+E)	\$0.00	\$890,366.23	\$966,782.26

Concepto	Estimado / Aprobado (d)	Devengado	Recaudado / Pagado
F. Financiamiento (F=F1+F2)	\$0.00	\$0.00	\$0.00
F1. Financiamiento con Fuente de Pago de Ingresos de Libre Disposición	\$0.00	\$0.00	\$0.00
F2. Financiamiento con Fuente de Pago de Transferencias Federales Etiquetadas	\$0.00	\$0.00	\$0.00
G. Amortización de la Deuda (G=G1+G2)	\$0.00	\$0.00	\$0.00
G1. Amortización de la Deuda Pública con Gasto No Etiquetado	\$0.00	\$0.00	\$0.00
G2. Amortización de la Deuda Pública con Gasto Etiquetado	\$0.00	\$0.00	\$0.00
A3. Financiamiento Neto (A3=F-G)	\$0.00	\$0.00	\$0.00

Concepto	Estimado / Aprobado (d)	Devengado	Recaudado / Pagado
A1. Ingresos de Libre Disposición	\$22,300,900.00	\$16,212,221.09	\$16,212,221.09
A3.1 Financiamiento Neto con Fuente de Pago de Ingresos de Libre Disposición (A3.1=F1-G1)	\$0.00	\$0.00	\$0.00
F1. Financiamiento con Fuente de Pago de Ingresos de Libre Disposición	\$0.00	\$0.00	\$0.00
G1. Amortización de la Deuda Pública con Gasto No Etiquetado	\$0.00	\$0.00	\$0.00
B1. Gasto No Etiquetado (sin incluir Amortización de la Deuda Pública)	\$22,300,900.00	\$15,321,854.86	\$15,245,438.83
C1. Remanentes de Ingresos de Libre Disposición aplicados en el periodo	\$0.00	\$0.00	\$0.00
V. Balance Presupuestario de Recursos Disponibles (V=A1+A3.1-B1+C1)	\$0.00	\$890,366.23	\$966,782.26
VI. Balance Presupuestario de Recursos Disponibles sin Financiamiento Neto (VI=V-A3.1)	\$0.00	\$890,366.23	\$966,782.26

Concepto	Estimado / Aprobado (d)	Devengado	Recaudado / Pagado
A2. Transferencias Federales Etiquetadas	\$0.00	\$0.00	\$0.00
A3.2 Financiamiento Neto con Fuente de Pago de Transferencias Federales Etiquetadas (A3.2=F2-G2)	\$0.00	\$0.00	\$0.00
F2. Financiamiento con Fuente de Pago de Transferencias Federales Etiquetadas	\$0.00	\$0.00	\$0.00
G2. Amortización de la Deuda Pública con Gasto Etiquetado	\$0.00	\$0.00	\$0.00
B2. Gasto Etiquetado (sin incluir Amortización de la Deuda Pública)	\$0.00	\$0.00	\$0.00
C2. Remanentes de Transferencia Federales Etiquetadas aplicados en el periodo	\$0.00	\$0.00	\$0.00
VII. Balance Presupuestario de Recursos Etiquetados (VII=A2+A3.2-B2+C2)	\$0.00	\$0.00	\$0.00
VIII. Balance Presupuestario de Recursos Disponibles sin Financiamiento Neto (VIII=VI-A3.2)	\$0.00	\$0.00	\$0.00




ELABORO
 L.C. ELIZABETH VELA AVILA
 JEFA DEL DEPARTAMENTO DE RECURSOS FINANCIEROS

REVISO
 L.E. JORGE ALBERTO GUZMÁN CRUZ
 DIRECTOR DE ADMINISTRACIÓN

AUTORIZO
 LIC. ISRAEL HERNÁNDEZ SOSA
 SECRETARIO EJECUTIVO

S.O.W

[Handwritten signature]



Comisión Estatal para la
Atención y Protección de
los Periodistas

22. Estado Analítico de Ingresos Detallado.- LDF.

S. Q. C. N.



SIGMAVER

Comisión Estatal para la Atención y Protección de los Periodistas
Estado Analítico de Ingresos Detallado - LDF
Del 1 de enero al 30 de septiembre de 2023

Concepto	Ingreso					Diferencia
	Estimado	Ampliaciones / (Reducciones)	Modificado	Devengado	Recaudado	
a2) Fondo de Aportaciones para los Servicios de Salud	0.00	0.00	0.00	0.00	0.00	0.00
a3) Fondo de Aportaciones para la Infraestructura Social del Distrito Federal	0.00	0.00	0.00	0.00	0.00	0.00
a4) Fondo de Aportaciones para el Fortalecimiento de los Municipios y de las Demarcaciones Territoriales del Distrito Federal	0.00	0.00	0.00	0.00	0.00	0.00
a5) Fondo de Aportaciones Múltiples	0.00	0.00	0.00	0.00	0.00	0.00
a6) Fondo de Aportaciones para la Educación Tecnológica y de Adultos	0.00	0.00	0.00	0.00	0.00	0.00
a7) Fondo de Aportaciones para la Seguridad Pública de los Estados y del Distrito Federal	0.00	0.00	0.00	0.00	0.00	0.00
a8) Fondo de Aportaciones para el Fortalecimiento de las Entidades Federativas	0.00	0.00	0.00	0.00	0.00	0.00
B. Convenios (B=b1+b2+b3+b4)	0.00	0.00	0.00	0.00	0.00	0.00
b1) Convenios de Protección Social en Salud	0.00	0.00	0.00	0.00	0.00	0.00
b2) Convenios de Descentralización	0.00	0.00	0.00	0.00	0.00	0.00
b3) Convenios de Reasignación	0.00	0.00	0.00	0.00	0.00	0.00
b4) Otros Convenios y Subsidios	0.00	0.00	0.00	0.00	0.00	0.00
C. Fondos Distintos de Aportaciones (C=c1+c2)	0.00	0.00	0.00	0.00	0.00	0.00
c1) Fondo para Entidades Federativas y Municipios Productores de Hidrocarburos	0.00	0.00	0.00	0.00	0.00	0.00
c2) Fondo Mímico	0.00	0.00	0.00	0.00	0.00	0.00
D. Transferencias, Asignaciones, Subsidios y Subvenciones, y Pensiones y Jubilaciones	0.00	0.00	0.00	0.00	0.00	0.00
E. Otras Transferencias Federales Etiquetadas	0.00	0.00	0.00	0.00	0.00	0.00
II. Total de Transferencias Federales Etiquetadas (II = A + B + C + D + E)	0.00	0.00	0.00	0.00	0.00	0.00
III. Ingresos Derivados de Financiamientos (III = A)	0.00	0.00	0.00	0.00	0.00	0.00
A. Ingresos Derivados de Financiamientos	0.00	0.00	0.00	0.00	0.00	0.00
IV. Total de Ingresos (IV = I + II + III)	22,300,900.00	38,576.91	22,339,476.91	15,212,221.09	16,212,221.09	-6,088,678.91
Datos informativos						
1. Ingresos derivados de financiamientos con fuente de pago de ingresos de libre disposición						
2. Ingresos derivados de financiamientos con fuente de pago de transferencias federales etiquetadas						
3. Ingresos derivados de financiamientos (3 = 1 + 2)						




LABORO
L.C. ELIZABETH VELA AVILA
JEFA DEL DEPARTAMENTO DE RECURSOS FINANCIEROS

REVISÓ
L.E. JORGE ALBERTO GUZMÁN CRUZ
DIRECTOR DE ADMINISTRACIÓN

AUTORIZO
LIC. ISRAEL HERNÁNDEZ SOSA
SECRETARIO EJECUTIVO

[Handwritten signature]



Comisión Estatal para la
Atención y Protección de
los Periodistas

23. Estado Analítico del Ejercicio del Presupuesto
de Egresos Detallado .- LDF.

S. O. C. W.



Comisión Estatal para la Atención y Protección de los Periodistas
Estado Analítico del Ejercicio del Presupuesto de Egresos Detallado - LDF
CLASIFICACIÓN ADMINISTRATIVA
Del 1 de enero al 30 de septiembre de 2023
(PESOS)


Concepto	Egresos					
	Aprobado	Ampliaciones / (Reducciones)	Modificado	Devengado	Pagado	Subejercicio
I. Gasto No Etiquetado	\$22,500,900.00	\$38,576.91	\$22,339,476.91	\$15,321,854.86	\$15,245,438.83	\$7,017,622.05
1 Pleno de la Comisión						
1.1 Pleno de la Comisión						
1.1.1 Presidencia del Pleno	\$2,852,958.45	\$16,924.74	\$2,869,883.19	\$1,879,177.88	\$1,864,415.62	\$950,705.31
1.1.2 Contraloría Interna	\$1,801,705.73	\$42,820.07	\$1,544,526.80	\$1,116,785.72	\$1,109,018.09	\$428,731.08
1.2 Secretaría Ejecutiva	\$ 4,508,799.10	\$ 434,586.40	\$ 4,943,385.58	\$ 3,665,807.58	\$ 3,649,639.63	\$ 1,277,576.00
1.2.1 Secretaría Ejecutiva						
1.2.1.1 Unidad de Transparencia						
1.2.1.1.1 Unidad de Archivo	\$0.00	\$0.00	\$0.00	\$0.00	\$0.00	\$0.00
1.2.1.2 Unidad de Archivo	\$0.00	\$0.00	\$0.00	\$0.00	\$0.00	\$0.00
1.2.2 Unidad de Primer Contacto y Atención Inmediata	\$0.00	\$0.00	\$0.00	\$0.00	\$0.00	\$0.00
1.2.2 Unidad de Transparencia	\$0.00	\$0.00	\$0.00	\$0.00	\$0.00	\$0.00
1.2.3 Unidad de Monitoreo y Prevención	\$0.00	\$0.00	\$0.00	\$0.00	\$0.00	\$0.00
1.2.4 Unidad de Transparencia	\$0.00	\$0.00	\$0.00	\$0.00	\$0.00	\$0.00
1.2.5 Unidad Coordinadora de Archivos	\$0.00	\$0.00	\$0.00	\$0.00	\$0.00	\$0.00
1.2.6 Unidad de Género	\$0.00	\$0.00	\$0.00	\$0.00	\$0.00	\$0.00
1.2.7 Oficina de Partes	\$0.00	\$0.00	\$0.00	\$0.00	\$0.00	\$0.00
1.3 Dirección de Atención y Protección						
1.3.1 Dirección de Atención y Protección	\$6,409,364.73	-\$386,197.99	\$6,023,166.77	\$4,184,459.34	\$4,168,129.52	\$1,838,707.43
1.3.2 Departamento de Capacitación y Vinculación	\$0.00	\$0.00	\$0.00	\$0.00	\$0.00	\$0.00
1.3.3 Departamento de Tecnologías	\$0.00	\$0.00	\$0.00	\$0.00	\$0.00	\$0.00
1.3.4 Departamento de Atención y Gestión	\$0.00	\$0.00	\$0.00	\$0.00	\$0.00	\$0.00
1.3.5 Proyectos	\$0.00	\$0.00	\$0.00	\$0.00	\$0.00	\$0.00
1.4 Dirección Jurídica						
1.4.1 Dirección Jurídica	\$1,588,735.51	-\$7,594.27	\$1,581,141.24	\$1,044,280.65	\$1,037,501.39	\$538,960.59
1.4.2 Abogados	\$0.00	\$0.00	\$0.00	\$0.00	\$0.00	\$0.00
1.5 Dirección de Administración						
1.5.1 Dirección de Administración	\$5,439,335.40	-\$61,952.07	\$5,377,373.33	\$3,432,333.69	\$3,416,734.67	\$1,945,039.64
1.5.2 Departamento de Recursos Humanos	\$0.00	\$0.00	\$0.00	\$0.00	\$0.00	\$0.00
1.5.3 Departamento de Recursos Financieros	\$0.00	\$0.00	\$0.00	\$0.00	\$0.00	\$0.00
1.5.4 Departamento de Recursos Materiales y Servicios Generales	\$0.00	\$0.00	\$0.00	\$0.00	\$0.00	\$0.00
II. Gasto Etiquetado	\$0.00	\$0.00	\$0.00	\$0.00	\$0.00	\$0.00
1 Pleno de la Comisión						
1.1 Pleno de la Comisión						
1.1.1 Presidencia del Pleno	\$0.00	\$0.00	\$0.00	\$0.00	\$0.00	\$0.00
1.1.2 Contraloría Interna	\$0.00	\$0.00	\$0.00	\$0.00	\$0.00	\$0.00
1.2 Secretaría Ejecutiva						
1.2.1 Secretaría Ejecutiva						
1.2.1.1 Unidad de Transparencia						
1.2.1.1.1 Unidad de Archivo	\$0.00	\$0.00	\$0.00	\$0.00	\$0.00	\$0.00
1.2.1.2 Unidad de Archivo	\$0.00	\$0.00	\$0.00	\$0.00	\$0.00	\$0.00
1.2.2 Unidad de Primer Contacto y Atención Inmediata	\$0.00	\$0.00	\$0.00	\$0.00	\$0.00	\$0.00
1.2.2 Unidad de Transparencia	\$0.00	\$0.00	\$0.00	\$0.00	\$0.00	\$0.00
1.2.3 Unidad de Monitoreo y Prevención	\$0.00	\$0.00	\$0.00	\$0.00	\$0.00	\$0.00
1.2.4 Unidad de Transparencia	\$0.00	\$0.00	\$0.00	\$0.00	\$0.00	\$0.00
1.2.5 Unidad Coordinadora de Archivos	\$0.00	\$0.00	\$0.00	\$0.00	\$0.00	\$0.00
1.2.6 Unidad de Género	\$0.00	\$0.00	\$0.00	\$0.00	\$0.00	\$0.00
1.2.7 Oficina de Partes	\$0.00	\$0.00	\$0.00	\$0.00	\$0.00	\$0.00
1.3 Dirección de Atención y Protección						
1.3.1 Dirección de Atención y Protección	\$0.00	\$0.00	\$0.00	\$0.00	\$0.00	\$0.00
1.3.2 Departamento de Capacitación y Vinculación	\$0.00	\$0.00	\$0.00	\$0.00	\$0.00	\$0.00
1.3.3 Departamento de Tecnologías	\$0.00	\$0.00	\$0.00	\$0.00	\$0.00	\$0.00
1.3.4 Departamento de Atención y Gestión	\$0.00	\$0.00	\$0.00	\$0.00	\$0.00	\$0.00

Handwritten signatures and initials in blue ink, including a large signature and several initials.




Comisión Estatal para la Atención y Protección de los Periodistas
Estado Analítico del Ejercicio del Presupuesto de Egresos Detallado - LDF
CLASIFICACIÓN ADMINISTRATIVA
Del 1 de enero al 30 de septiembre de 2023
(PESOS)


Concepto	Egresos					
	Aprobado	Ampliaciones / (Reducciones)	Modificado	Devengado	Pagado	Subejercicio
1.4 Dirección Jurídica						
1.4.1 Dirección Jurídica		\$0.00	\$0.00	\$0.00	\$0.00	\$0.00
1.4.2 Abogados		\$0.00	\$0.00	\$0.00	\$0.00	\$0.00
1.5 Dirección de Administración						
1.5.1 Dirección de Administración		\$0.00	\$0.00	\$0.00	\$0.00	\$0.00
1.5.2 Departamento de Recursos Humanos		\$0.00	\$0.00	\$0.00	\$0.00	\$0.00
1.5.3 Departamento de Recursos Financieros		\$0.00	\$0.00	\$0.00	\$0.00	\$0.00
1.5.4 Departamento de Recursos Materiales y Servicios Generales		\$0.00	\$0.00	\$0.00	\$0.00	\$0.00
III. Total de Egreso (III = I + II)		\$22,300,969.00	\$38,576.91	\$22,339,476.91	\$15,321,854.86	\$15,245,438.83




ELABORO
L.C. ELIZABETH VELA AVILA
JEFA DEL DEPARTAMENTO DE RECURSOS
FINANCIEROS


REVISÓ
LIC. JORGE ALBERTO GUZMÁN CRUZ
DIRECTOR DE ADMINISTRACIÓN


AUTORIZO
LIC. ISRAEL HERNÁNDEZ SOSA
SECRETARIO EJECUTIVO

SOW




Comisión Estatal para la Atención y Protección de los Periodistas
Estado Analítico del Ejercicio del Presupuesto de Egresos Detallado - LDF

CLASIFICADOR POR OBJETO DE GASTO

Del 1 de enero al 30 de septiembre de 2023

(PESOS)

Concepto	Aprobado	Egresos				
		Ampliaciones / (Reducciones)	Modificado	Devengado	Pagado	Subejercicio
I. Gasto No Etiquetado (I=A+B+C+D+E+F+G+H+I)	\$22,300,900.00	\$38,576.91	\$22,339,476.91	\$15,321,654.66	\$15,245,438.63	\$7,017,622.05
A. Servicios personales (A=a1+a2+a3+a4+a5+a6+a7)	\$15,161,130.00	\$0.00	\$15,161,130.00	\$10,153,431.64	\$10,112,626.61	\$5,007,698.36
a1) Remuneraciones al Personal de Carácter Permanente	\$3,504,984.06	-\$54,057.98	\$3,450,926.08	\$2,551,777.46	\$2,551,777.46	\$899,148.62
a2) Remuneraciones al personal de carácter transitorio	\$3,124,033.27	\$88,759.50	\$3,212,792.77	\$2,126,054.04	\$2,126,054.04	\$1,086,738.73
a3) Remuneraciones adicionales y especiales	\$1,544,104.72	\$0.00	\$1,544,104.72	\$274,516.40	\$274,516.40	\$1,269,580.32
a4) Seguridad social	\$1,217,900.29	\$0.00	\$1,217,900.29	\$884,614.57	\$844,009.54	\$333,085.72
a5) Otras prestaciones sociales y económicas	\$5,770,107.66	-\$34,701.52	\$5,735,406.14	\$4,316,269.17	\$4,316,269.17	\$1,419,136.97
a6) Previsiones	\$0.00	\$0.00	\$0.00	\$0.00	\$0.00	\$0.00
a7) Pago de estímulos a servidores públicos	\$0.00	\$0.00	\$0.00	\$0.00	\$0.00	\$0.00
B. Materiales y suministros (B=b1+b2+b3+b4+b5+b6+b7+b8+b9)	\$518,985.00	\$50,736.17	\$569,721.17	\$342,318.52	\$342,318.52	\$227,404.65
b1) Materiales de administración, emisión de documentos y artículos oficiales	\$99,100.00	\$2,499.90	\$101,599.90	\$59,812.95	\$59,812.95	\$41,766.95
b2) Alimentos y utensilios	\$34,200.00	-\$3,826.42	\$30,373.58	\$14,827.20	\$14,827.20	\$15,546.38
b3) Materias primas y materiales de producción y comercialización	\$0.00	\$0.00	\$0.00	\$0.00	\$0.00	\$0.00
b4) Materiales y artículos de construcción y de reparación	\$5,500.00	-\$3,445.00	\$2,055.00	\$55.00	\$55.00	\$2,000.00
b5) Productos químicos, farmacéuticos y de laboratorio	\$1,500.00	\$0.00	\$1,500.00	\$1,099.68	\$1,099.68	\$400.32
b6) Combustibles, lubricantes y aditivos	\$333,373.00	\$23,985.49	\$357,358.49	\$220,877.49	\$220,877.49	\$136,401.00
b7) Vestuario, blancos, prendas de protección y artículos deportivos	\$9,228.00	\$12,059.50	\$21,287.50	\$21,297.60	\$21,297.60	\$0.00
b8) Materiales y suministros para seguridad	\$0.00	\$0.00	\$0.00	\$0.00	\$0.00	\$0.00
b9) Herramientas, refacciones y accesorios menores	\$36,084.00	\$19,454.50	\$55,538.50	\$24,348.60	\$24,348.60	\$31,190.00
C. Servicios generales (C=c1+c2+c3+c4+c5+c6+c7+c8+c9)	\$3,190,785.00	\$154,377.29	\$3,345,162.29	\$2,010,280.06	\$1,974,649.06	\$1,334,902.23
c1) Servicios básicos	\$176,900.00	-\$14,651.23	\$162,248.77	\$117,533.59	\$117,633.59	\$44,615.10
c2) Servicios de arrendamiento	\$419,234.92	-\$6,891.50	\$412,343.32	\$311,656.46	\$311,656.46	\$100,686.86
c3) Servicios Profesionales, Científicos y Técnicos y Otros Servicios	\$746,739.36	-\$79,061.86	\$667,677.50	\$285,682.00	\$285,682.00	\$361,995.50
c4) Servicios financieros, bancarios y comerciales	\$86,800.00	\$7,963.16	\$94,763.16	\$84,167.98	\$84,167.98	\$10,595.18
c5) Servicios de instalación, reparación, mantenimiento y conservación	\$168,690.00	\$10,558.79	\$179,248.79	\$111,680.87	\$111,680.87	\$75,567.91
c6) Servicios de comunicación social y publicidad	\$19,450.00	-\$4,583.94	\$14,866.06	\$7,094.24	\$7,094.24	\$7,771.82
c7) Servicios de traslado y viáticos	\$651,170.72	\$49,439.05	\$700,609.77	\$479,675.50	\$479,675.50	\$220,934.27
c8) Servicios oficiales	\$430,500.00	\$174,136.25	\$604,636.25	\$280,426.84	\$280,426.84	\$324,209.41
c9) Otros servicios generales	\$491,300.00	\$9,468.86	\$500,768.86	\$332,242.58	\$296,631.59	\$168,526.10
D. Transferencias, asignaciones, subsidios y otras ayudas (D=d1+d2+d3+d4+d5+d6+d7+d8+d9)	\$2,700,000.00	-\$153,772.27	\$2,546,227.73	\$2,098,610.92	\$2,098,610.92	\$447,616.81
d1) Transferencias internas y asignaciones al sector público	\$0.00	\$0.00	\$0.00	\$0.00	\$0.00	\$0.00
d2) Transferencias al resto del sector público	\$0.00	\$0.00	\$0.00	\$0.00	\$0.00	\$0.00
d3) Subsidios y subvenciones	\$0.00	\$0.00	\$0.00	\$0.00	\$0.00	\$0.00
d4) Ayudas sociales	\$2,700,000.00	-\$153,772.27	\$2,546,227.73	\$2,098,610.92	\$2,098,610.92	\$447,616.81
d5) Pensiones y jubilaciones	\$0.00	\$0.00	\$0.00	\$0.00	\$0.00	\$0.00
d6) Transferencias a Fideicomisos, Mandatos y Contratos Análitos	\$0.00	\$0.00	\$0.00	\$0.00	\$0.00	\$0.00
d7) Transferencias a la seguridad social	\$0.00	\$0.00	\$0.00	\$0.00	\$0.00	\$0.00
d8) Donativos	\$0.00	\$0.00	\$0.00	\$0.00	\$0.00	\$0.00
d9) Transferencias al exterior	\$0.00	\$0.00	\$0.00	\$0.00	\$0.00	\$0.00
E. Bienes muebles, inmuebles e intangibles (E=e1+e2+e3+e4+e5+e6+e7+e8+e9)	\$730,000.00	-\$12,766.28	\$717,233.72	\$717,233.72	\$717,233.72	\$0.00
e1) Mobiliario y equipo de administración	\$0.00	\$2,670.88	\$2,670.88	\$2,670.88	\$2,670.88	\$0.00
e2) Mobiliario y equipo educacional y recreativo	\$0.00	\$0.00	\$0.00	\$0.00	\$0.00	\$0.00
e3) Equipo o instrumental médico y de laboratorio	\$0.00	\$0.00	\$0.00	\$0.00	\$0.00	\$0.00
e4) Vehículos y equipo de transporte	\$730,000.00	-\$24,229.00	\$705,771.00	\$705,771.00	\$705,771.00	\$0.00
e5) Equipo de defensa y seguridad	\$0.00	\$0.00	\$0.00	\$0.00	\$0.00	\$0.00
e6) Maquinaria, otros equipos y herramientas	\$0.00	\$8,791.84	\$8,791.84	\$8,791.84	\$8,791.84	\$0.00
e7) Activos biológicos	\$0.00	\$0.00	\$0.00	\$0.00	\$0.00	\$0.00
e8) Bienes inmuebles	\$0.00	\$0.00	\$0.00	\$0.00	\$0.00	\$0.00
e9) Activos intangibles	\$0.00	\$0.00	\$0.00	\$0.00	\$0.00	\$0.00
F. Inversión pública (F=f1+f2+f3)	\$0.00	\$0.00	\$0.00	\$0.00	\$0.00	\$0.00
f1) Obra Pública en Bienes de Dominio Público	\$0.00	\$0.00	\$0.00	\$0.00	\$0.00	\$0.00
f2) Obra Pública en Bienes Propios	\$0.00	\$0.00	\$0.00	\$0.00	\$0.00	\$0.00
f3) Proyectos Productivos y Acciones de Fomento	\$0.00	\$0.00	\$0.00	\$0.00	\$0.00	\$0.00

[Handwritten signature and initials]



Comisión Estatal para la Atención y Protección de los Periodistas
Estado Analítico del Ejercicio del Presupuesto de Egresos Detallado - LDF

CLASIFICADOR POR OBJETO DE GASTO
Del 1 de enero al 30 de septiembre de 2023
(PESOS)

Concepto	Egresos					
	Aprobado	Ampliaciones / (Reducciones)	Modificado	Devengado	Pagado	Subjercicio
G. Inversiones financieras y otras provisiones (G=a1+a2+a3+a4+a5+a6+a7)	\$0.00	\$0.00	\$0.00	\$0.00	\$0.00	\$0.00
g1) Inversiones para el fomento de actividades productivas	\$0.00	\$0.00	\$0.00	\$0.00	\$0.00	\$0.00
g2) Participaciones y Aportaciones de Capital	\$0.00	\$0.00	\$0.00	\$0.00	\$0.00	\$0.00
g3) Compra de Títulos y Valores	\$0.00	\$0.00	\$0.00	\$0.00	\$0.00	\$0.00
g4) Concesión de Prestamos	\$0.00	\$0.00	\$0.00	\$0.00	\$0.00	\$0.00
g5) Inversiones en Fideicomisos, Mandatos y Otros Análogos	\$0.00	\$0.00	\$0.00	\$0.00	\$0.00	\$0.00
Fiduciario de Desastres Naturales (Informavm)	\$0.00	\$0.00	\$0.00	\$0.00	\$0.00	\$0.00
g6) Otras Inversiones Financieras	\$0.00	\$0.00	\$0.00	\$0.00	\$0.00	\$0.00
g7) Provisiones para contingencias y otras erogaciones especiales	\$0.00	\$0.00	\$0.00	\$0.00	\$0.00	\$0.00
H. Participaciones y aportaciones (H=h1+h2+h3)	\$0.00	\$0.00	\$0.00	\$0.00	\$0.00	\$0.00
h1) Participaciones	\$0.00	\$0.00	\$0.00	\$0.00	\$0.00	\$0.00
h2) Aportaciones	\$0.00	\$0.00	\$0.00	\$0.00	\$0.00	\$0.00
h3) Convenios	\$0.00	\$0.00	\$0.00	\$0.00	\$0.00	\$0.00
I. Deuda pública (I=i1+i2+i3+i4+i5+i6+i7)	\$0.00	\$0.00	\$0.00	\$0.00	\$0.00	\$0.00
i1) Amortización de la deuda pública	\$0.00	\$0.00	\$0.00	\$0.00	\$0.00	\$0.00
i2) Intereses de la deuda pública	\$0.00	\$0.00	\$0.00	\$0.00	\$0.00	\$0.00
i3) Comisiones de la deuda pública	\$0.00	\$0.00	\$0.00	\$0.00	\$0.00	\$0.00
i4) Gastos de la deuda pública	\$0.00	\$0.00	\$0.00	\$0.00	\$0.00	\$0.00
i5) Costo por coberturas	\$0.00	\$0.00	\$0.00	\$0.00	\$0.00	\$0.00
i6) Apoyos financieros	\$0.00	\$0.00	\$0.00	\$0.00	\$0.00	\$0.00
i7) Adeudos de ejercicios fiscales anteriores (ADEFAS)	\$0.00	\$0.00	\$0.00	\$0.00	\$0.00	\$0.00
II. Gasto Etiquetado (II=A+B+C+D+E+F+G+H+I)	\$0.00	\$0.00	\$0.00	\$0.00	\$0.00	\$0.00
A. Servicios personales (A=a1+a2+a3+a4+a5+a6+a7)	\$0.00	\$0.00	\$0.00	\$0.00	\$0.00	\$0.00
a1) Remuneraciones al Personal de Carácter Permanente	\$0.00	\$0.00	\$0.00	\$0.00	\$0.00	\$0.00
a2) Remuneraciones al personal de carácter transitorio	\$0.00	\$0.00	\$0.00	\$0.00	\$0.00	\$0.00
a3) Remuneraciones adicionales y espaciales	\$0.00	\$0.00	\$0.00	\$0.00	\$0.00	\$0.00
a4) Seguridad social	\$0.00	\$0.00	\$0.00	\$0.00	\$0.00	\$0.00
a5) Otras prestaciones sociales y económicas	\$0.00	\$0.00	\$0.00	\$0.00	\$0.00	\$0.00
a6) Previsiones	\$0.00	\$0.00	\$0.00	\$0.00	\$0.00	\$0.00
a7) Pago de estímulos a servidores públicos	\$0.00	\$0.00	\$0.00	\$0.00	\$0.00	\$0.00
B. Materiales y suministros (B=b1+b2+b3+b4+b5+b6+b7+b8+b9)	\$0.00	\$0.00	\$0.00	\$0.00	\$0.00	\$0.00
b1) Materiales de administración, emisión de documentos y artículos oficiales	\$0.00	\$0.00	\$0.00	\$0.00	\$0.00	\$0.00
b2) Alimentos y utensilios	\$0.00	\$0.00	\$0.00	\$0.00	\$0.00	\$0.00
b3) Materias primas y materiales de producción y comercialización	\$0.00	\$0.00	\$0.00	\$0.00	\$0.00	\$0.00
b4) Materiales y artículos de construcción y de reparación	\$0.00	\$0.00	\$0.00	\$0.00	\$0.00	\$0.00
b5) Productos químicos, farmacéuticos y de laboratorio	\$0.00	\$0.00	\$0.00	\$0.00	\$0.00	\$0.00
b6) Combustibles, lubricantes y aditivos	\$0.00	\$0.00	\$0.00	\$0.00	\$0.00	\$0.00
b7) Vestuario, blancos, prendas de protección y artículos deportivos	\$0.00	\$0.00	\$0.00	\$0.00	\$0.00	\$0.00
b8) Materiales y suministros para seguridad	\$0.00	\$0.00	\$0.00	\$0.00	\$0.00	\$0.00
b9) Herramientas, refacciones y accesorios menores	\$0.00	\$0.00	\$0.00	\$0.00	\$0.00	\$0.00
C. Servicios generales (C=c1+c2+c3+c4+c5+c6+c7+c8+c9)	\$0.00	\$0.00	\$0.00	\$0.00	\$0.00	\$0.00
c1) Servicios básicos	\$0.00	\$0.00	\$0.00	\$0.00	\$0.00	\$0.00
c2) Servicios de arrendamiento	\$0.00	\$0.00	\$0.00	\$0.00	\$0.00	\$0.00
c3) Servicios Profesionales, Científicos y Técnicos y Otros Servicios	\$0.00	\$0.00	\$0.00	\$0.00	\$0.00	\$0.00
c4) Servicios financieros, bancarios y comerciales	\$0.00	\$0.00	\$0.00	\$0.00	\$0.00	\$0.00
c5) Servicios de instalación, reparación, mantenimiento y conservación	\$0.00	\$0.00	\$0.00	\$0.00	\$0.00	\$0.00
c6) Servicios de comunicación social y publicidad	\$0.00	\$0.00	\$0.00	\$0.00	\$0.00	\$0.00
c7) Servicios de traslado y viáticos	\$0.00	\$0.00	\$0.00	\$0.00	\$0.00	\$0.00
c8) Servicios oficiales	\$0.00	\$0.00	\$0.00	\$0.00	\$0.00	\$0.00
c9) Otros servicios generales	\$0.00	\$0.00	\$0.00	\$0.00	\$0.00	\$0.00
D. Transferencias, asignaciones, subsidios y otras ayudas (D=d1+d2+d3+d4+d5+d6+d7+d8+d9)	\$0.00	\$0.00	\$0.00	\$0.00	\$0.00	\$0.00
d1) Transferencias internas y asignaciones al sector público	\$0.00	\$0.00	\$0.00	\$0.00	\$0.00	\$0.00
d2) Transferencias al resto del sector público	\$0.00	\$0.00	\$0.00	\$0.00	\$0.00	\$0.00
d3) Subsidios y subvenciones	\$0.00	\$0.00	\$0.00	\$0.00	\$0.00	\$0.00

5.091



Comisión Estatal para la Atención y Protección de los Periodistas
Estado Analítico del Ejercicio del Presupuesto de Egresos Detallado - LDF

CLASIFICADOR POR OBJETO DE GASTO
Del 1 de enero al 30 de septiembre de 2023
(PESOS)

Concepto	Aprobado	Ampliaciones / (Reducciones)	Modificado	Devengado	Pagado	Subejercicio
d4) Ayudas sociales	\$0.00	\$0.00	\$0.00	\$0.00	\$0.00	\$0.00
d5) Pensiones y jubilaciones	\$0.00	\$0.00	\$0.00	\$0.00	\$0.00	\$0.00
d6) Transferencias a Fideicomisos, Mandatos y Contratos Análogos	\$0.00	\$0.00	\$0.00	\$0.00	\$0.00	\$0.00
d7) Transferencias a la seguridad social	\$0.00	\$0.00	\$0.00	\$0.00	\$0.00	\$0.00
d8) Donativos	\$0.00	\$0.00	\$0.00	\$0.00	\$0.00	\$0.00
d9) Transferencias al exterior	\$0.00	\$0.00	\$0.00	\$0.00	\$0.00	\$0.00
E. Bienes muebles, inmuebles e intangibles (E=e1+e2+e3+e4+e5+e6+e7+e8+e9)	\$0.00	\$0.00	\$0.00	\$0.00	\$0.00	\$0.00
e1) Mobiliario y equipo de administración	\$0.00	\$0.00	\$0.00	\$0.00	\$0.00	\$0.00
e2) Mobiliario y equipo educacional y recreativo	\$0.00	\$0.00	\$0.00	\$0.00	\$0.00	\$0.00
e3) Equipo e instrumental médico y de laboratorio	\$0.00	\$0.00	\$0.00	\$0.00	\$0.00	\$0.00
e4) Vehículos y equipo de transporte	\$0.00	\$0.00	\$0.00	\$0.00	\$0.00	\$0.00
e5) Equipo de defensa y seguridad	\$0.00	\$0.00	\$0.00	\$0.00	\$0.00	\$0.00
e6) Maquinaria, otros equipos y herramientas	\$0.00	\$0.00	\$0.00	\$0.00	\$0.00	\$0.00
e7) Activos biológicos	\$0.00	\$0.00	\$0.00	\$0.00	\$0.00	\$0.00
e8) Bienes inmuebles	\$0.00	\$0.00	\$0.00	\$0.00	\$0.00	\$0.00
e9) Activos intangibles	\$0.00	\$0.00	\$0.00	\$0.00	\$0.00	\$0.00
F. Inversión pública (F=f1+f2+f3)	\$0.00	\$0.00	\$0.00	\$0.00	\$0.00	\$0.00
f1) Obra Pública en Bienes de Dominio Público	\$0.00	\$0.00	\$0.00	\$0.00	\$0.00	\$0.00
f2) Obra Pública en Bienes Propios	\$0.00	\$0.00	\$0.00	\$0.00	\$0.00	\$0.00
f3) Proyectos Productivos y Acciones de Fomento	\$0.00	\$0.00	\$0.00	\$0.00	\$0.00	\$0.00
G. Inversiones financieras y otras provisiones (G=g1+g2+g3+g4+g5+g6+g7)	\$0.00	\$0.00	\$0.00	\$0.00	\$0.00	\$0.00
g1) Inversiones para el fomento de actividades productivas	\$0.00	\$0.00	\$0.00	\$0.00	\$0.00	\$0.00
g2) Participaciones y Aportaciones de Capital	\$0.00	\$0.00	\$0.00	\$0.00	\$0.00	\$0.00
g3) Compra de Títulos y Valores	\$0.00	\$0.00	\$0.00	\$0.00	\$0.00	\$0.00
g4) Concesión de Prestamos	\$0.00	\$0.00	\$0.00	\$0.00	\$0.00	\$0.00
g5) Inversiones en Fideicomisos, Mandatos y Otros Análogos	\$0.00	\$0.00	\$0.00	\$0.00	\$0.00	\$0.00
g6) Fideicomiso de Desastres Naturales (Informaliva)	\$0.00	\$0.00	\$0.00	\$0.00	\$0.00	\$0.00
g7) Otras Inversiones Financieras	\$0.00	\$0.00	\$0.00	\$0.00	\$0.00	\$0.00
g7) Provisiones para contingencias y otras erogaciones especiales	\$0.00	\$0.00	\$0.00	\$0.00	\$0.00	\$0.00
H. Participaciones y aportaciones (H=h1+h2+h3)	\$0.00	\$0.00	\$0.00	\$0.00	\$0.00	\$0.00
h1) Participaciones	\$0.00	\$0.00	\$0.00	\$0.00	\$0.00	\$0.00
h2) Aportaciones	\$0.00	\$0.00	\$0.00	\$0.00	\$0.00	\$0.00
h3) Convenios	\$0.00	\$0.00	\$0.00	\$0.00	\$0.00	\$0.00
I. Deuda pública (I=i1+i2+i3+i4+i5+i6+i7)	\$0.00	\$0.00	\$0.00	\$0.00	\$0.00	\$0.00
i1) Amortización de la deuda pública	\$0.00	\$0.00	\$0.00	\$0.00	\$0.00	\$0.00
i2) Intereses de la deuda pública	\$0.00	\$0.00	\$0.00	\$0.00	\$0.00	\$0.00
i3) Comisiones de la deuda pública	\$0.00	\$0.00	\$0.00	\$0.00	\$0.00	\$0.00
i4) Gastos de la deuda pública	\$0.00	\$0.00	\$0.00	\$0.00	\$0.00	\$0.00
i5) Costo por coberturas	\$0.00	\$0.00	\$0.00	\$0.00	\$0.00	\$0.00
i6) Apoyos financieros	\$0.00	\$0.00	\$0.00	\$0.00	\$0.00	\$0.00
i7) Adeudos de ejercicios fiscales anteriores (ADEFAS)	\$0.00	\$0.00	\$0.00	\$0.00	\$0.00	\$0.00
III. Total de Egresos (III = I + II)	\$22,300,000.00	\$38,576.91	\$22,338,576.91	\$15,321,854.66	\$15,245,438.83	\$7,017,622.05



ELABORÓ
L.C. ELIZABETH VELA AVILA
JEFA DEL DEPARTAMENTO DE RECURSOS
FINANCIEROS

REVISÓ
L.E. JORGE ALBERTO GUZMÁN CRUZ
DIRECTOR DE ADMINISTRACIÓN

AUTORIZÓ
L.C. ISRAEL HERNÁNDEZ SOSA
SECRETARIO EJECUTIVO

S.O.A.



Comisión Estatal para la Atención y Protección de los Periodistas
 Estado Analítico del Ejercicio del Presupuesto de Egresos Detallado - LDF
 CLASIFICADOR FUNCIONAL (Finalidad y Función)
 Del 1 de enero al 30 de septiembre de 2023
 (PESOS)

Concepto	Egresos					
	Aprobado	Ampliaciones / (Reducciones)	Modificado	Devengado	Pagado	Subejercicio
I. Gasto No Etiquetado (I=A+B+C+D)	\$22,300,900.00	\$38,576.91	\$22,339,476.91	\$15,321,854.86	\$15,245,438.83	\$7,017,622.05
A. Gobierno (A=a1+a2+a3+a4+a5+a6+a7+a8)	\$22,300,900.00	\$38,576.91	\$22,339,476.91	\$15,321,854.86	\$15,245,438.83	\$7,017,622.05
a1) Legislación	\$0.00	\$0.00	\$0.00	\$0.00	\$0.00	\$0.00
a2) Justicia	\$0.00	\$0.00	\$0.00	\$0.00	\$0.00	\$0.00
a3) Coordinación de la política de gobierno	\$22,300,900.00	\$38,576.91	\$22,339,476.91	\$15,321,854.86	\$15,245,438.83	\$7,017,622.05
a4) Relaciones Exteriores	\$0.00	\$0.00	\$0.00	\$0.00	\$0.00	\$0.00
a5) Asuntos Financieros Y Hacendarios	\$0.00	\$0.00	\$0.00	\$0.00	\$0.00	\$0.00
a6) Seguridad Nacional	\$0.00	\$0.00	\$0.00	\$0.00	\$0.00	\$0.00
a7) Asuntos de Orden Público y de Seguridad Interior	\$0.00	\$0.00	\$0.00	\$0.00	\$0.00	\$0.00
a8) Otros Servicios Generales	\$0.00	\$0.00	\$0.00	\$0.00	\$0.00	\$0.00
B. Desarrollo Social (B=b1+b2+b3+b4+b5+b6+b7)	\$0.00	\$0.00	\$0.00	\$0.00	\$0.00	\$0.00
b1) Protección Ambiental	\$0.00	\$0.00	\$0.00	\$0.00	\$0.00	\$0.00
b2) Vivienda y Servicios a la Comunidad	\$0.00	\$0.00	\$0.00	\$0.00	\$0.00	\$0.00
b3) Salud	\$0.00	\$0.00	\$0.00	\$0.00	\$0.00	\$0.00
b4) Recreación, Cultura y Otras Manifestaciones Sociales	\$0.00	\$0.00	\$0.00	\$0.00	\$0.00	\$0.00
b5) Educación	\$0.00	\$0.00	\$0.00	\$0.00	\$0.00	\$0.00
b6) Protección Social En Salud	\$0.00	\$0.00	\$0.00	\$0.00	\$0.00	\$0.00
b7) Otros Asuntos Sociales	\$0.00	\$0.00	\$0.00	\$0.00	\$0.00	\$0.00
C. Desarrollo Económico (C=c1+c2+c3+c4+c5+c6+c7+c8+c9)	\$0.00	\$0.00	\$0.00	\$0.00	\$0.00	\$0.00
c1) Asuntos Económicos, Comerciales y Laborales en General	\$0.00	\$0.00	\$0.00	\$0.00	\$0.00	\$0.00
c2) Agropecuaria, Silvicultura, Pesca y Caza	\$0.00	\$0.00	\$0.00	\$0.00	\$0.00	\$0.00
c3) Combustibles y Energía	\$0.00	\$0.00	\$0.00	\$0.00	\$0.00	\$0.00
c4) Minería, Manufacturas y Construcción	\$0.00	\$0.00	\$0.00	\$0.00	\$0.00	\$0.00
c5) Transporte	\$0.00	\$0.00	\$0.00	\$0.00	\$0.00	\$0.00
c6) Comunicaciones	\$0.00	\$0.00	\$0.00	\$0.00	\$0.00	\$0.00
c7) Turismo	\$0.00	\$0.00	\$0.00	\$0.00	\$0.00	\$0.00
c8) Ciencia, Tecnología e Innovación	\$0.00	\$0.00	\$0.00	\$0.00	\$0.00	\$0.00
c9) Otras Industrias y Otros Asuntos Económicos	\$0.00	\$0.00	\$0.00	\$0.00	\$0.00	\$0.00
D. Otras No Clasificadas en Funciones Anteriores (D=d1+d2+d3+d4)	\$0.00	\$0.00	\$0.00	\$0.00	\$0.00	\$0.00
d1) Transacciones De La Deuda Pública / Costo Financiero De La Deuda	\$0.00	\$0.00	\$0.00	\$0.00	\$0.00	\$0.00
d2) Transferencias, Participaciones Y Aportaciones Entre Diferentes Niveles y órdenes de Gobierno	\$0.00	\$0.00	\$0.00	\$0.00	\$0.00	\$0.00
d3) saneamiento Del Sistema Financiero	\$0.00	\$0.00	\$0.00	\$0.00	\$0.00	\$0.00
d4) Aduenos De Ejercidos Fiscales Anteriores	\$0.00	\$0.00	\$0.00	\$0.00	\$0.00	\$0.00
II. Gasto Etiquetado (II=A+B+C+D)	\$0.00	\$0.00	\$0.00	\$0.00	\$0.00	\$0.00
A. Gobierno (A=a1+a2+a3+a4+a5+a6+a7+a8)	\$0.00	\$0.00	\$0.00	\$0.00	\$0.00	\$0.00
a1) Legislación	\$0.00	\$0.00	\$0.00	\$0.00	\$0.00	\$0.00
a2) Justicia	\$0.00	\$0.00	\$0.00	\$0.00	\$0.00	\$0.00
a3) Coordinación de la política de gobierno	\$0.00	\$0.00	\$0.00	\$0.00	\$0.00	\$0.00
a4) Relaciones Exteriores	\$0.00	\$0.00	\$0.00	\$0.00	\$0.00	\$0.00
a5) Asuntos Financieros Y Hacendarios	\$0.00	\$0.00	\$0.00	\$0.00	\$0.00	\$0.00
a6) Seguridad Nacional	\$0.00	\$0.00	\$0.00	\$0.00	\$0.00	\$0.00
a7) Asuntos de Orden Público y de Seguridad Interior	\$0.00	\$0.00	\$0.00	\$0.00	\$0.00	\$0.00
a8) Otros Servicios Generales	\$0.00	\$0.00	\$0.00	\$0.00	\$0.00	\$0.00
B. Desarrollo Social (B=b1+b2+b3+b4+b5+b6+b7)	\$0.00	\$0.00	\$0.00	\$0.00	\$0.00	\$0.00
b1) Protección Ambiental	\$0.00	\$0.00	\$0.00	\$0.00	\$0.00	\$0.00
b2) Vivienda y Servicios a la Comunidad	\$0.00	\$0.00	\$0.00	\$0.00	\$0.00	\$0.00
b3) Salud	\$0.00	\$0.00	\$0.00	\$0.00	\$0.00	\$0.00
b4) Recreación, Cultura y Otras Manifestaciones Sociales	\$0.00	\$0.00	\$0.00	\$0.00	\$0.00	\$0.00
b5) Educación	\$0.00	\$0.00	\$0.00	\$0.00	\$0.00	\$0.00
b6) Protección Social En Salud	\$0.00	\$0.00	\$0.00	\$0.00	\$0.00	\$0.00
b7) Otros Asuntos Sociales	\$0.00	\$0.00	\$0.00	\$0.00	\$0.00	\$0.00
C. Desarrollo Económico (C=c1+c2+c3+c4+c5+c6+c7+c8+c9)	\$0.00	\$0.00	\$0.00	\$0.00	\$0.00	\$0.00
c1) Asuntos Económicos, Comerciales y Laborales en General	\$0.00	\$0.00	\$0.00	\$0.00	\$0.00	\$0.00




Comisión Estatal para la Atención y Protección de los Periodistas
Estado Analítico del Ejercicio del Presupuesto de Egresos Detallado - LDF

CLASIFICADOR FUNCIONAL (Finalidad y Función)

Del 1 de enero al 30 de septiembre de 2023

(PESOS)

c2) Agropecuaria, Silvicultura, Pesca y Caza	\$0.00	\$0.00	\$0.00	\$0.00	\$0.00	\$0.00
c3) Combustibles y Energía	\$0.00	\$0.00	\$0.00	\$0.00	\$0.00	\$0.00
c4) Minería, Manufacturas y Construcción	\$0.00	\$0.00	\$0.00	\$0.00	\$0.00	\$0.00
c5) Transporte	\$0.00	\$0.00	\$0.00	\$0.00	\$0.00	\$0.00
c8) Comunicaciones	\$0.00	\$0.00	\$0.00	\$0.00	\$0.00	\$0.00
c7) Turismo	\$0.00	\$0.00	\$0.00	\$0.00	\$0.00	\$0.00
c8) Ciencia, Tecnología e Innovación	\$0.00	\$0.00	\$0.00	\$0.00	\$0.00	\$0.00
c9) Otras Industrias y Otros Asuntos Económicos	\$0.00	\$0.00	\$0.00	\$0.00	\$0.00	\$0.00
D. Otras No Clasificadas en Funciones Anteriores	\$0.00	\$0.00	\$0.00	\$0.00	\$0.00	\$0.00
(D=d1+d2+d3+d4)						
d1) Transacciones De La Deuda Pública / Costo Financiero De La Deuda	\$0.00	\$0.00	\$0.00	\$0.00	\$0.00	\$0.00
d2) Transferencias, Participaciones Y Aportaciones Entre Diferentes Niveles y Entes del Gobierno	\$0.00	\$0.00	\$0.00	\$0.00	\$0.00	\$0.00
d3) saneamiento Del Sistema Financiero	\$0.00	\$0.00	\$0.00	\$0.00	\$0.00	\$0.00
d4) Adeudos De Ejercicios Fiscales Anteriores	\$0.00	\$0.00	\$0.00	\$0.00	\$0.00	\$0.00
III. Total de Egresos (III = I + II)	\$22,300,900.00	\$38,576.91	\$22,339,476.91	\$15,321,854.88	\$15,245,438.83	\$7,017,622.05



ELABORO
L.C. ELIZABETH VELA AVILA
JEFA DEL DEPARTAMENTO DE RECURSOS
FINANCIEROS

REVISÓ
L.E. JORGE ALBERTO GUZMÁN CRUZ
DIRECTOR DE ADMINISTRACIÓN

AUTORIZO
LIC. ISRAEL HERNÁNDEZ SOSA
SECRETARIO EJECUTIVO

S. L. en

[Handwritten signature]



Comisión Estatal para la Atención y Protección de los Periodistas
Estado Analítico del Ejercicio del Presupuesto de Egresos Detallado - LDF

Clasificación de Servicios Personales por Categoría

Del 1 de enero al 30 de septiembre de 2023

(PESOS)

Egresos

Concepto	Aprobado	Ampliaciones / (Reducciones)	Modificado	Devengado	Pagado	Subejercicio
I. Gasto No Etiquetado (I=A+B+C+D+E+F)	\$15,161,130.00	\$0.00	\$15,161,130.00	\$10,153,431.64	\$10,112,626.61	\$5,007,698.36
A. Personal Administrativo y de Servicio Público	\$15,161,130.00	\$0.00	\$15,161,130.00	\$10,153,431.64	\$10,112,626.61	\$5,007,698.36
B. Magisterio	\$0.00	\$0.00	\$0.00	\$0.00	\$0.00	\$0.00
C. Servicios de Salud (C=c1+c2)	\$0.00	\$0.00	\$0.00	\$0.00	\$0.00	\$0.00
c1) Personal Administrativo	\$0.00	\$0.00	\$0.00	\$0.00	\$0.00	\$0.00
c2) Personal Médico, Paramédico y afín	\$0.00	\$0.00	\$0.00	\$0.00	\$0.00	\$0.00
D. Seguridad Pública	\$0.00	\$0.00	\$0.00	\$0.00	\$0.00	\$0.00
E. Gastos asociados a la implementación de nuevas leyes federales o reformas de las mismas (E = e1 + e2)	\$0.00	\$0.00	\$0.00	\$0.00	\$0.00	\$0.00
e1) nombre del programa o ley 1	\$0.00	\$0.00	\$0.00	\$0.00	\$0.00	\$0.00
e2) nombre del programa o ley 2	\$0.00	\$0.00	\$0.00	\$0.00	\$0.00	\$0.00
F. Sentencias laborales definitivas	\$0.00	\$0.00	\$0.00	\$0.00	\$0.00	\$0.00
II. Gasto Etiquetado (II=A+B+C+D+E+F)	\$0.00	\$0.00	\$0.00	\$0.00	\$0.00	\$0.00
A. Personal Administrativo y de Servicio Público	\$0.00	\$0.00	\$0.00	\$0.00	\$0.00	\$0.00
B. Magisterio	\$0.00	\$0.00	\$0.00	\$0.00	\$0.00	\$0.00
C. Servicios de Salud (C=c1+c2)	\$0.00	\$0.00	\$0.00	\$0.00	\$0.00	\$0.00
c1) Personal Administrativo	\$0.00	\$0.00	\$0.00	\$0.00	\$0.00	\$0.00
c2) Personal Médico, Paramédico y afín	\$0.00	\$0.00	\$0.00	\$0.00	\$0.00	\$0.00
D. Seguridad Pública	\$0.00	\$0.00	\$0.00	\$0.00	\$0.00	\$0.00
E. Gastos asociados a la implementación de nuevas leyes federales o reformas de las mismas (E = e1 + e2)	\$0.00	\$0.00	\$0.00	\$0.00	\$0.00	\$0.00
e1) nombre del programa o ley 1	\$0.00	\$0.00	\$0.00	\$0.00	\$0.00	\$0.00
e2) nombre del programa o ley 2	\$0.00	\$0.00	\$0.00	\$0.00	\$0.00	\$0.00
F. Sentencias laborales definitivas	\$0.00	\$0.00	\$0.00	\$0.00	\$0.00	\$0.00
III. Total de Gasto en Servicios Personales (III = I + II)	\$15,161,130.00	\$0.00	\$15,161,130.00	\$10,153,431.64	\$10,112,626.61	\$5,007,698.36




ELABORÓ
L.C. ELIZABETH VELA AVILA
JEFA DEL DEPARTAMENTO DE RECURSOS
FINANCIEROS

REVISÓ
L.E. JORGE ALBERTO GUZMÁN CRUZ
DIRECTOR DE ADMINISTRACIÓN

AUTORIZÓ
LIC. ISRAEL HERNÁNDEZ SOSA
SECRETARIO EJECUTIVO

5000



Comisión Estatal para la
Atención y Protección de
los Periodistas

24. Guía de Cumplimiento de la Ley de Disciplina
Financiera.

S. B. C. M.

"GUÍA DE CUMPLIMIENTO DE LA LEY DE DISCIPLINA FINANCIERA DE LAS ENTIDADES FEDERATIVAS Y MUNICIPIOS"

COMISIÓN ESTATAL PARA LA ATENCIÓN Y PROTECCIÓN DE LOS PERIODISTAS

Guía de Cumplimiento de la Ley de Disciplina Financiera de las Entidades Federativas y Municipios
Del 1 de enero al 30 de Septiembre 2023

Indicadores de Observancia (c)	Implementación			Resultado		Fundamentos (h)	Comentarios (i)
	SI	NO	Fecha estimada de cumplimiento (e)	Monto-Valor (f)	Unidad (pesos/porcentaje)(g)		
INDICADORES PRESUPUESTARIOS							
A. INDICADORES CUANTITATIVOS							
1 Balance Presupuestario Sostenible (j)							
a. Propuesto			Indicativa de Ley de Ingresos y Proyecto de Presupuesto de Egresos	N.A.	pesos	Art. 6 y 19 de la LDF	La CEAFPP como ente público autónomo y cuyos recursos provienen únicamente de subdólo estatal, no se contempla en la Ley de Ingresos del Estado
b. Aprobado			Ley de Ingresos y Presupuesto de Egresos	22,300,900	pesos	Art. 6 y 19 de la LDF	
c. Ejercido			Cuenta Pública/Formato 4 LDF	15,321,855	pesos	Art. 6 y 19 de la LDF	
2 Balance Presupuestario de Recursos Disponibles Sostenible (k)							
a. Propuesto			Indicativa de Ley de Ingresos y Proyecto de Presupuesto de Egresos	N.A.	pesos	Art. 6 y 19 de la LDF	La CEAFPP como ente público autónomo y cuyos recursos provienen únicamente de subdólo estatal, no se contempla en la Ley de Ingresos del Estado
b. Aprobado			Ley de Ingresos y Presupuesto de Egresos	22,300,900	pesos	Art. 6 y 19 de la LDF	
c. Ejercido			Cuenta Pública/Formato 4 LDF	15,321,855	pesos	Art. 6 y 19 de la LDF	
3 Financiamiento Neto dentro del Techo de Financiamiento Neto (l)							
a. Propuesto			Indicativa de Ley de Ingresos	N.A.	pesos	Art. 6 y 19 de la LDF	
b. Aprobado			Ley de Ingresos	N.A.	pesos	Art. 6 y 19 de la LDF	
c. Ejercido			Cuenta Pública/Formato 4 LDF	N.A.	pesos	Art. 6 y 19 de la LDF	
4 Recursos destinados a la atención de desastres naturales							
a. Asignación al fideicomiso para desastres naturales (m)			Reporte Trim. Formato 6 a)	N.A.	pesos	Art. 9 de la LDF	
a.1 Aprobado			Cuenta Pública / Formato 6 a)	N.A.	pesos	Art. 9 de la LDF	
a.2 Pagado			Autorizaciones de recursos aprobados por el FONDEN	N.A.	pesos	Art. 9 de la LDF	
b. Aportación promedio realizada por la Entidad Federativa durante los 5 ejercicios previos, para infraestructura dañada por desastres naturales (n)			Cuenta Pública / Auxilios de Cuentas	N.A.	pesos	Art. 9 de la LDF	
c. Saldo del fideicomiso para desastres naturales (o)			Autorizaciones de recursos aprobados por el FONDEN	N.A.	pesos	Art. 9 de la LDF	
d. Costo promedio de los últimos 5 ejercicios de la reconstrucción de infraestructura dañada por desastres naturales (p)				N.A.	pesos	Art. 9 de la LDF	
5 Techo para Servicios Personales (q)							
a. Asignación en el Presupuesto de Egresos			Reporte Trim. Formatos 6 d)	15,161,130	pesos	Art. 30 y 21 de la LDF	
b. Ejercido			Reporte Trim. Formatos 6 d)	10,153,432	pesos	Art. 13 fracc. V y 21 de la LDF	
6 Provisiones de gasto para compromisos de pago derivados de APPs (r)							
a. Asignación en el Presupuesto de Egreso			Presupuesto de Egresos	N.A.	pesos	Art. 11 y 21 de la LDF	
7 Techo de ADEFA\$ para el ejercicio fiscal (s)							
a. Propuesto			Proyecto de Presupuesto de Egresos	N.A.	pesos	Art. 15 y 20 de la LDF	
b. Aprobado			Reporte Trim. Formato 6 a)	N.A.	pesos	Art. 15 y 20 de la LDF	

[Handwritten signature and blue scribbles]

"GUÍA DE CUMPLIMIENTO DE LA LEY DE DISCIPLINA FINANCIERA DE LAS ENTIDADES FEDERATIVAS Y MUNICIPIOS"

COMISIÓN ESTATAL PARA LA ATENCIÓN Y PROTECCIÓN DE LOS PERIODISTAS

Guía de Cumplimiento de la Ley de Disciplina Financiera de las Entidades Federativas y Municipios

Del 1 de enero al 30 de Septiembre 2023

Indicadores de Observancia (c)	Implementación		Resultado		Fundamentos (h)	Comentarios (i)
	SI	NO	Monto valor (f)	Unidad (pesos/porcentaje)(g)		
<p align="center">B. INDICADORES CUALITATIVOS</p>						
<p>1. Iniciativa de Ley de Ingresos y Proyectos de Presupuesto de Egresos</p>						
c. Ejercicio			N.A.		Art. 12 y 20 de la LDF	
a. Objetivos anuales, estrategias y metas para el ejercicio fiscal (t)	Iniciativa de Ley de Ingresos y Proyecto de Presupuesto de Egresos		N.A.		Art. 5 y 18 de la LDF	
b. Proyecciones de ejercicios posteriores (u)	Iniciativa de Ley de Ingresos y Proyecto de Presupuesto de Egresos / Formatos 7 a) y b)		N.A.		Art. 5 y 18 de la LDF	
c. Descripción de riesgos relevantes y propuestas de acción para enfrentarlos (v)	Iniciativa de Ley de Ingresos y Proyecto de Presupuesto de Egresos		N.A.		Art. 5 y 18 de la LDF	
d. Resultados de ejercicios fiscales anteriores y el ejercicio fiscal en cuestión (w)	Iniciativa de Ley de Ingresos y Proyecto de Presupuesto de Egresos / Formatos 7 c) y d)		N.A.		Art. 5 y 18 de la LDF	
e. Estudio actuarial de las pensiones de sus trabajadores (x)	Proyecto de Presupuesto de Egresos / Formateo 8		N.A.		Art. 5 y 18 de la LDF	
<p>2. Balance Presupuestario de Recursos Disponibles, en caso de ser negativo</p>						
a. Razones excepcionales que justifican el Balance Presupuestario de Recursos Disponibles negativo (y)	Iniciativa de Ley de Ingresos o Proyecto de Presupuesto de Egresos		N.A.		Art. 6 y 19 de la LDF	
b. Fuente de recursos para cubrir el Balance Presupuestario de Recursos Disponibles negativo (z)	Iniciativa de Ley de Ingresos o Proyecto de Presupuesto de Egresos		N.A.		Art. 6 y 19 de la LDF	
c. Número de ejercicios fiscales y acciones necesarias para cubrir el Balance Presupuestario de Recursos Disponibles negativo (aa)	Iniciativa de Ley de Ingresos o Proyecto de Presupuesto de Egresos		N.A.		Art. 6 y 19 de la LDF	
d. Informes Trimestrales sobre el avance de las acciones para recuperar el Balance Presupuestario de Recursos Disponibles (bb)	Reporte Trim. y Cuenta Pública		N.A.		Art. 6 y 19 de la LDF	
<p>3. Servicios Personales</p>						
a. Remuneraciones de los servidores públicos (cc)	Proyecto de Presupuesto				Art. 10 y 21 de la LDF	
b. Previsiones salariales y económicas para cubrir incrementos salariales, creación de plazas y otros (dd)	Proyecto de Presupuesto				Art. 10 y 21 de la LDF	
<p>INDICADORES DEL EJERCICIO PRESUPUESTARIO</p>						
<p>A. INDICADORES CUANTITATIVOS</p>						
1. Ingresos Excedentes derivados de Ingresos de Libre Disposición						
a. Monto de Ingresos Excedentes derivados de ILD (ee)	Cuenta Pública / Formatos 5		0 pesos		Art. 14 y 21 de la LDF	
b. Monto de Ingresos Excedentes derivados de ILD destinados al fin del A. 14, fracción I de la LDF (ff)	Cuenta pública		0 pesos		Art. 14 y 21 de la LDF	
c. Monto de Ingresos Excedentes derivados de ILD destinados al fin del A. 14 fracción II, de la LDF (gg)	Cuenta pública		0 pesos		Art. 14 y 21 de la LDF	
d. Monto de Ingresos Excedentes derivados de ILD destinados al fin del A. 14, fracción II, de la LDF (hh)	Cuenta pública		0 pesos		Art. 14 y 21 de la LDF	
e. Monto de Ingresos Excedentes derivados de ILD destinados al fin del artículo noveno transitorio de la LDF (ii)			0 pesos		Art. Noveno Transitorio de la LDF	
<p>B. INDICADORES CUALITATIVOS</p>						
1. Análisis Costo-Beneficio para programas o proyectos de inversión mayores a 10 millones de UDIS (jj)	Página de Internet de la Secretaría de Finanzas o Tesorería Municipal		N.A.		Art. 13 (rec. III y 21 de la LDF	


[Handwritten signature and initials]

[Handwritten mark]

[Handwritten signature]

"GUÍA DE CUMPLIMIENTO DE LA LEY DE DISCIPLINA FINANCIERA DE LAS ENTIDADES FEDERATIVAS Y MUNICIPIOS"
COMISIÓN ESTATAL PARA LA ATENCIÓN Y PROTECCIÓN DE LOS PERIODISTAS
 Guía de Cumplimiento de la Ley de Disciplina Financiera de las Entidades Federativas y Municipios
 Del 1 de enero al 30 de Septiembre 2023

Indicadores de Observancia (c)	Implementación		Resultado		Fundamentos (h)	Comentarios (i)
	SI	NO	Monto Valor (f)	Unidad (pesos/porcentaje)(g)		
	Mecanismos de Verificación (d)	Fecha estimada de cumplimiento (e)				
2. Análisis de conveniencia y análisis de transparencia de riesgos de los proyectos APPs (kk)			N.A.		Art. 13 frac. III y 21 de la LDF	
3. Identificación de población objetivo, destino y temporalidad de subsidios (ll)			N.A.		Art. 13 frac. III y 21 de la LDF	
INDICADORES DE DEUDA PÚBLICA						
A. INDICADORES CUANTITATIVOS						
1. Obligaciones a corto plazo						
a. Límite de Obligaciones a corto plazo (mm)			N.A.	pesos	Art. 30 frac. I de la LDF	
b. Obligaciones a Corto Plazo (nn)			N.A.	pesos	Art. 30 frac. I de la LDF	


ELABORÓ
L.C. ELIZABETH VELA AVILA
JEFA DEL DEPARTAMENTO DE
RECURSOS FINANCIEROS


REVISÓ
L.E. JORGE ALBERTO GUZMÁN CRUZ
DIRECTOR DE ADMINISTRACIÓN


AUTORIZÓ
LIC. ISRAEL HERNÁNDEZ SOSA
SECRETARIO EJECUTIVO

S. O. E.

