



**ACUERDO CEAPP/PLENO/S0-02/14-04-2023 DEL PLENO DE LA COMISIÓN ESTATAL PARA LA ATENCIÓN Y PROTECCIÓN DE LOS PERIODISTAS, MEDIANTE EL CUAL SE APRUEBA EL INFORME TRIMESTRAL DEL AVANCE DE LA GESTIÓN FINANCIERA, ASÍ COMO LOS INDICADORES DE RESULTADO DEL DESEMPEÑO, CORRESPONDIENTES AL PRIMER TRIMESTRE DEL AÑO DOS MIL VEINTITRÉS DE LA COMISIÓN ESTATAL PARA LA ATENCIÓN Y PROTECCIÓN DE LOS PERIODISTAS.**

LIC. SILVERIO QUEVEDO ELOX Y LIC. ISRAEL HERNÁNDEZ SOSA, COMISIONADO PRESIDENTE Y SECRETARIO EJECUTIVO DE LA COMISIÓN ESTATAL PARA LA ATENCIÓN Y PROTECCIÓN DE LOS PERIODISTAS, CON FUNDAMENTO EN LO ESTABLECIDO EN LOS ARTÍCULOS 7, FRACCIÓN V, 10 FRACCIONES I Y IV Y 12 FRACCIONES IX, VIII Y XIV DE LA LEY 586 DE LA COMISIÓN ESTATAL PARA LA ATENCIÓN Y PROTECCIÓN DE LOS PERIODISTAS Y LOS ARTÍCULOS 7 FRACCIONES I Y II, 8, 9, FRACCIONES I, XV Y XVI, 10, 11 FRACCIONES II Y XIV, 12 FRACCIONES I Y IV, 13, 22, 24, 35, 36 FRACCIONES I, VI Y VII DEL REGLAMENTO INTERIOR DE LA COMISIÓN ESTATAL PARA LA ATENCIÓN Y PROTECCIÓN DE LOS PERIODISTAS Y

### **CONSIDERANDO**

I. Que la naturaleza Jurídica de la Comisión Estatal para la Atención y Protección de los Periodistas, es la de Organismo Autónomo del Estado con personalidad jurídica y patrimonio propio, con autonomía técnica y presupuestal, de gestión, con la atribución de atender y proteger la integridad de los periodistas, así como de promover las condiciones para el libre ejercicio de la profesión del periodismo, con pleno respeto al derecho a la libertad de expresión y a la información. Lo anterior con fundamento en lo establecido por la fracción V del artículo 67 de la Constitución Política del Estado de Veracruz de Ignacio de la Llave y 2 de la Ley 586 de la Comisión Estatal para la Atención y Protección de los Periodistas.

S. O. E.





II. Que de acuerdo al segundo párrafo del artículo 179 del Código Financiero del Estado de Veracruz, las dependencias y entidades del Poder Ejecutivo deberán enviar a la Secretaría de Finanzas y Planeación del Estado de Veracruz de Ignacio de la Llave, a través de sus respectivas unidades administrativas responsables del ejercicio presupuestal, informes trimestrales sobre el ejercicio de sus correspondientes gastos públicos dentro de los diez días hábiles posteriores a la terminación del trimestre que se deba informar. Éstos deberán ser difundidos por la Secretaría en su página electrónica de Internet. **De igual forma, la Secretaría, el Poder Judicial y los Organismos Autónomos del Estado, a través de sus respectivas unidades administrativas responsables de la ejecución del presupuesto, estarán obligados a presentar al Congreso informes trimestrales sobre el ejercicio de sus respectivos gastos públicos dentro de los quince días hábiles siguientes a la conclusión del periodo que se deba informar.** Dichos informes, deberán ser difundidos en sus páginas electrónicas de Internet.

III. Que el numeral 7, fracción V de la Ley 586 de la Comisión Estatal para la Atención y Protección de los Periodistas, señala como atribución del Pleno el aprobar los informes de avance de la gestión financiera y su respectiva cuenta pública, y entregarlos al Congreso del Estado en los términos que disponga la ley de la materia.

IV. Que el artículo 12, fracción VIII del Cuerpo de Leyes anteriormente invocado, indica la atribución del Secretario Ejecutivo de este Organismo Autónomo para elaborar y someter a la aprobación del Pleno de la Comisión, los informes de avance de la gestión financiera y su respectiva cuenta pública.

V. Que concatenado con lo anterior, en el cardinal 9, fracciones XV y XVI, del Reglamento Interior de esta Comisión, es facultad del Pleno de la misma, aprobar y evaluar los indicadores de resultados del desempeño y administrativo de la

8 Q E





Comisión, así como el de los informes de avance de la gestión financiera y su respectiva cuenta pública, y entregarlos al Congreso del Estado en los términos que disponga la ley de la materia.

VI. Que el numeral 11, fracción XVI del Reglamento Interior de esta Comisión Estatal, designa como atribución del Presidente de este Organismo Autónomo, el de instruir al Secretario Ejecutivo la remisión al Congreso del Estado, los informes de avance de la gestión financiera y su respectiva cuenta pública.

VII. Que conforme al artículo 55, fracción V del Ordenamiento citado en el párrafo anterior, es facultad de la Dirección de Administración de la Comisión Estatal para la Atención y Protección de los Periodistas, el de elaborar los informes de avance de la Gestión Financiera a que se refiere el numeral 179 del Código Financiero para el Estado de Veracruz.

VIII. Que en caso de aprobarse, el Informe Trimestral del avance de la gestión financiera, así como los Indicadores de Resultado del Desempeño, ambos correspondientes al primer trimestre del ejercicio fiscal dos mil veintitrés, los cuales forman parte del presente Acuerdo y se adjuntan.

IX. Que considerando lo anterior, de conformidad con lo dispuesto en el numeral 8 del Reglamento Interior de la Comisión Estatal para la Atención y Protección de los Periodistas, el Pleno de la misma es el máximo órgano de decisión, el cual tomará sus acuerdos y desarrollará sus atribuciones de manera colegiada, por lo que ha tenido a bien expedir el siguiente:

**ACUERDO CEAPP/PLENO/SO-02/14-04-2023**



**PRIMERO.** Se aprueba el Informe trimestral del avance de la gestión financiera correspondiente al primer trimestre del ejercicio fiscal dos mil veintitrés de la Comisión Estatal para la Atención y Protección de los Periodistas.

**SEGUNDO.** Se aprueban los Indicadores de Resultado del Desempeño correspondientes al primer trimestre del ejercicio fiscal dos mil veintitrés de la Comisión Estatal para la Atención y Protección de los Periodistas.

**TERCERO.** Se instruye al Secretario Ejecutivo para que por su conducto envíe al H. Congreso del Estado de Veracruz, el Informe Trimestral del avance de la Gestión Financiera y los Indicadores de Resultado del Desempeño de este Organismo Autónomo, correspondientes al primer trimestre del ejercicio fiscal dos mil veintitrés, para los efectos administrativos y legales a que haya lugar.

**CUARTO.** Se instruye al Secretario Ejecutivo, para que se proceda a la publicación del presente Acuerdo, en la página oficial de internet de este Organismo Autónomo.

**Dado en la Sala de Sesiones del Pleno de la Comisión Estatal para la Atención y Protección de los Periodistas, en la ciudad de Xalapa-Enríquez, Veracruz, a los catorce días del mes de abril del año dos mil veintitrés.**




**LIC. SILVERIO QUEVEDO ELOX**  
**PRESIDENTE**



**LIC. ISRAEL HERNÁNDEZ SOSA**  
**SECRETARIO EJECUTIVO**





**Comisión Estatal para la  
Atención y Protección de  
los Periodistas**



## **INFORME EJECUTIVO**

**Primer Informe Trimestral  
sobre el Ejercicio del Gasto  
Público 2023, de la  
Comisión Estatal para la  
Atención y Protección de  
los Periodistas**

**Enero-Marzo 2023**

**[www.ceapp.org.mx](http://www.ceapp.org.mx)**






## ÍNDICE

- I. **INFORMACIÓN CONTABLE:**
  - 1. Estado de Situación Financiera Comparativo.
  - 2. Estado de Actividades Comparativo.
  - 3. Estado de Variaciones en la Hacienda Pública.
  - 4. Estado de Cambios en la Situación Financiera.
  - 5. Estado de Flujos de efectivo comparativo.
  - 6. Informe de Pasivos Contingentes.
  - 7. Notas a los Estados Financieros.
  - 8. Estado Analítico del Activo.
  - 9. Estado Analítico de la Deuda.
  
- II. **INFORMACIÓN PRESUPUESTARIA:**
  - 10. Estado de Ingresos Presupuestales.
  - 11. Estado Analítico del Ejercicio del Presupuesto de Egresos:
    - a) Clasificación Administrativa
    - b) Clasificación Económica.
    - c) Clasificación por Objeto del Gasto.
    - d) Clasificación Funcional.
  - 12. Estado de Endeudamiento Neto
  - 13. Estado de Intereses de la Deuda
  - 14. Flujo de fondos (Indicadores de Postura Fiscal)
  
- III. **INFORMACIÓN PROGRAMÁTICA:**
  - 15. Gastos por Categoría Programática.
  - 16. Programas y Proyectos de Inversión.
  - 17. Indicadores de Resultados del Desempeño.
  
- IV. **INFORMACIÓN LEY DE DISCIPLINA FINANCIERA (LDF)**
  - 18. Estado de Situación Financiera – LDF
  - 19. Informe Analítico de la Deuda Pública y otros Pasivos –LDF
  - 20. Informe Analítico de Obligaciones Diferentes Financiamientos –LDF
  - 21. Balance Presupuestario –LDF
  - 22. Estado Analítico de Ingresos Detallado.
  - 23. Estado Analítico del Ejercicio del Presupuesto de Egresos Detallado – LDF
  - 24. Guía de cumplimiento de la Ley de Disciplina Financiera.

S. Q. E.





**Comisión Estatal para la  
Atención y Protección de  
los Periodistas**

1. Estado de Situación Financiera Comparativo.

SQE





Comisión Estatal para la Atención y Protección de los Periodistas  
 Estado de Situación Financiera  
 Al 31 de Diciembre de 2022 y al 31 de Marzo de 2023  
 (Cifras en Pesos)

Concepto	2023	31 de Diciembre de 2022	Concepto	2023	31 de Diciembre de 2022
<b>ACTIVO</b>			<b>PASIVO</b>		
<b>ACTIVO CIRCULANTE</b>			<b>PASIVO CIRCULANTE</b>		
Efectivo y Equivalentes	\$2,532,586.79	\$133,500.00	Cuentas por Pagar a Corto Plazo	\$223,353.76	\$133,500.00
Derechos a Recibir Efectivo o Equivalentes	\$16,750.11	\$0.00	Documentos por Pagar a Corto Plazo	\$0.00	\$0.00
Derechos a Recibir Bienes o Servicios	\$0.00	\$0.00	Porción a Corto Plazo de la Deuda Pública a Largo Plazo	\$0.00	\$0.00
Inventarios	\$0.00	\$0.00	Títulos y Valores a Corto Plazo	\$0.00	\$0.00
Almacenes	\$90,080.92	\$113,943.70	Pasivos Diferidos a Corto Plazo	\$0.00	\$0.00
Estimación por Pérdida o Deterioro de Activos Circulantes	\$0.00	\$0.00	Fondos y Bienes de Terceros en Garantía y/o Administración a Corto Plazo	\$0.00	\$0.00
Otros Activos Circulantes	\$0.00	\$0.00	Provisiones a Corto Plazo	\$0.00	\$0.00
<b>TOTAL DE ACTIVOS CIRCULANTES</b>	<b>\$2,641,418.82</b>	<b>\$247,443.70</b>	Otros Pasivos a Corto Plazo	\$0.00	\$0.00
<b>ACTIVO NO CIRCULANTE</b>			<b>TOTAL DE PASIVOS CIRCULANTES</b>	<b>\$223,353.76</b>	<b>\$133,600.00</b>
Inversiones Financieras a Largo Plazo	\$0.00	\$0.00	<b>PASIVO NO CIRCULANTE</b>		
Derechos a Recibir Efectivo o Equivalentes a Largo Plazo	\$0.00	\$0.00	Cuentas por Pagar a Largo Plazo	\$0.00	\$0.00
Bienes Inmuebles, Infraestructura y Construcciones en Proceso	\$0.00	\$0.00	Documentos por Pagar a Largo Plazo	\$0.00	\$0.00
Bienes Muebles	\$3,031,178.10	\$3,831,178.10	Deuda Pública a Largo Plazo	\$0.00	\$0.00
Activos Intangibles	\$89,006.80	\$89,006.80	Pasivos Diferidos a Largo Plazo	\$0.00	\$0.00
Depreciación, Deterioro y Amortización Acumulada de Bienes	-\$3,459,852.08	-\$3,406,671.78	Fondos y Bienes de Terceros en Garantía y/o Administración a Largo Plazo	\$0.00	\$0.00
Activos Diferidos	\$0.00	\$0.00	Provisiones a Largo Plazo	\$0.00	\$0.00
Estimación por Pérdida o Deterioro de Activos no Circulantes	\$0.00	\$0.00	<b>TOTAL DE PASIVOS NO CIRCULANTES</b>	<b>\$0.00</b>	<b>\$0.00</b>
Otros Activos no Circulantes	\$0.00	\$0.00	<b>TOTAL DEL PASIVO</b>	<b>\$223,353.76</b>	<b>\$133,600.00</b>
<b>TOTAL DE ACTIVOS NO CIRCULANTES</b>	<b>\$460,532.82</b>	<b>\$513,513.12</b>	<b>HACIENDA PÚBLICA/PATRIMONIO</b>		
<b>TOTAL DEL ACTIVO</b>	<b>\$3,101,952.64</b>	<b>\$760,956.82</b>	<b>HACIENDA PÚBLICA/PATRIMONIO CONTRIBUIDO</b>		
			Aportaciones	\$0.00	\$0.00
			Donaciones de Capital	\$0.00	\$0.00
			Actualización de la Hacienda Pública/Patrimonio	\$0.00	\$0.00
			<b>HACIENDA PÚBLICA/PATRIMONIO GENERADO</b>		
			Resultados del Ejercicio (Ahorro/Desahorro)	\$2,251,142.70	-\$357,355.57
			Resultados de Ejercicios Anteriores	1627,456.82	\$984,012.39
			Revalúos	\$0.00	\$0.00
			Reservas	\$0.00	\$0.00
			Rectificaciones de Resultados de Ejercicios Anteriores	-\$0.64	\$0.00
			<b>EXCESO O INSUFICIENCIA EN LA ACTUALIZACIÓN DE LA HACIENDA PÚBLICA/PATRIMONIO</b>		
			Resultado por Posición Monetaria	\$0.00	\$0.00
			Resultado por Tenencia de Activos no Monetarios	\$0.00	\$0.00
			<b>TOTAL HACIENDA PÚBLICA/PATRIMONIO</b>	<b>\$2,876,898.68</b>	<b>\$627,456.82</b>
			<b>TOTAL DEL PASIVO Y HACIENDA PÚBLICA/PATRIMONIO</b>	<b>\$3,101,952.64</b>	<b>\$760,956.82</b>

Bajo protesta de decir verdad declaramos que los Estados Financieros y sus Notas son razonablemente correctos y responsabilidad del emisor



ELABORÓ  
 L.C. ENZABETH VELA AVILA  
 JEFA DEL DEPARTAMENTO DE RECURSOS FINANCIEROS


REVISÓ  
 L.C. ÁNGEL ZAMAL BENÍTEZ PERALTA  
 DIRECTOR DE ADMINISTRACIÓN

AUTORIZÓ  
 LIC. ISRAEL HERNÁNDEZ SOSA  
 SECRETARIO EJECUTIVO

S-O-E

*(Handwritten signatures and initials)*





**Comisión Estatal para la  
Atención y Protección de  
los Periodistas**

2. Estado de Actividades Comparativo.

SCE





Comisión Estatal para la Atención y Protección de los Periodistas

Estado de Actividades

Del 1 de enero al 31 de marzo de 2023

(Cifras en Pesos)

Concepto	2023	2022
<b>INGRESOS Y OTROS BENEFICIOS</b>		
<b>INGRESOS DE GESTIÓN</b>	0.00	0.00
Impuestos	0.00	0.00
Cuotas y Aportaciones de Seguridad Social	0.00	0.00
Contribuciones de Mejoras	0.00	0.00
Derechos	0.00	0.00
Productos	0.00	0.00
Aprovechamientos	0.00	0.00
Ingresos por Venta de Bienes y Prestación de Servicios	0.00	0.00
<b>PARTICIPACIONES, APORTACIONES, CONVENIOS, INCENTIVOS DERIVADOS DE LA COLABORACIÓN FISCAL, FONDOS DISTINTOS DE APORTACIONES, TRANSFERENCIAS, ASIGNACIONES, SUBSIDIOS Y SUBVENCIONES, PENSIONES Y JUBILACIONES</b>	<b>6,528,109.24</b>	<b>19,300,900.00</b>
Participaciones, Aportaciones, Convenios, Incentivos Derivados de la Colaboración Fiscal y Fondos Distintos de Aportaciones	0.00	0.00
Transferencias, Asignaciones, Subsidios y Subvenciones, y Pensiones y Jubilaciones	6,528,109.24	19,300,900.00
<b>OTROS INGRESOS Y BENEFICIOS</b>	<b>0.00</b>	<b>436.00</b>
Ingresos Financieros	0.00	0.00
Incremento por Variación de Inventarios	0.00	0.00
Disminución del Exceso de Estimaciones por Pérdida o Deterioro u Obsolescencia	0.00	0.00
Disminución del Exceso de Provisiones	0.00	0.00
Otros Ingresos y Beneficios Varios	0.00	436.00
<b>Total de Ingresos y otros beneficios</b>	<b>\$6,528,109.24</b>	<b>\$19,301,336.00</b>
<b>GASTOS Y OTRAS PÉRDIDAS</b>		
<b>GASTOS DE FUNCIONAMIENTO</b>	<b>3,838,586.93</b>	<b>17,032,116.08</b>
Servicios Personales	3,237,741.91	13,811,130.00
Materiales y Suministros	58,380.30	563,656.79
Servicios Generales	542,464.72	2,657,327.29
<b>TRANSFERENCIAS, ASIGNACIONES, SUBSIDIOS Y OTRAS AYUDAS</b>	<b>385,399.31</b>	<b>2,213,920.26</b>
Transferencias Internas y Asignaciones al Sector Público	0.00	0.00
Transferencias al Resto del Sector Público	0.00	0.00
Subsidios y Subvenciones	0.00	0.00
Ayudas Sociales	385,399.31	2,213,920.26
Pensiones y Jubilaciones	0.00	0.00
Transferencias a Fidelcomisos, Mandatos y Contratos Análogos	0.00	0.00
Transferencias a la Seguridad Social	0.00	0.00
Donativos	0.00	0.00
Transferencias al Exterior	0.00	0.00
<b>PARTICIPACIONES Y APORTACIONES</b>	<b>0.00</b>	<b>0.00</b>
Participaciones	0.00	0.00
Aportaciones	0.00	0.00
Convenios	0.00	0.00
<b>INTERESES, COMISIONES Y OTROS GASTOS DE LA DEUDA PÚBLICA</b>	<b>0.00</b>	<b>0.00</b>
Intereses de la Deuda Pública	0.00	0.00
Comisiones de la Deuda Pública	0.00	0.00
Gastos de la Deuda Pública	0.00	0.00
Costo por Coberturas	0.00	0.00
Apoyos Financieros	0.00	0.00
<b>OTROS GASTOS Y PÉRDIDAS EXTRAORDINARIAS</b>	<b>52,980.30</b>	<b>412,655.23</b>
Estimaciones, Depreciaciones, Deterioros, Obsolescencia y Amortizaciones	52,980.30	412,655.23
Provisiones	0.00	0.00
Disminución de Inventarios	0.00	0.00
Otros Gastos	0.00	0.00
<b>INVERSIÓN PÚBLICA</b>	<b>0.00</b>	<b>0.00</b>
Inversión Pública no Capitalizable	0.00	0.00

J-O-E





Comisión Estatal para la Atención y Protección de los Periodistas

Estado de Actividades

Del 1 de enero al 31 de marzo de 2023


(Cifras en Pesos)

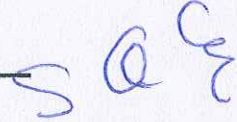
Concepto	2023	2022
Total de gastos y otras pérdidas	\$4,276,966.54	\$19,668,691.57
Resultado del Ejercicio (Ahorro/Desahorro)	\$2,251,142.70	-\$357,355.57


Bajo protesta de decir verdad declaramos que los Estados Financieros y sus Notas son razonablemente correctos y responsabilidad del emisor




  
ELABORÓ  
L.C. ELIZABETH VELA AVILA  
JEFA DEL DEPARTAMENTO DE RECURSOS FINANCIEROS

  
REVISÓ  
L.C. ÁNGEL ZAMAEI BENÍTEZ PERALTA  
DIRECTOR DE ADMINISTRACIÓN

  
AUTORIZÓ  
L.C. ISRAEL HERNANDEZ SOSA  
SECRETARIO EJECUTIVO







**Comisión Estatal para la  
Atención y Protección de  
los Periodistas**

3. Estado de Variaciones en la Hacienda Pública.

S. A. E





Comisión Estatal para la Atención y Protección de los Periodistas  
 Estado de Variación en la Hacienda Pública  
 Del 1 de enero al 31 de marzo de 2023  
 (Cifras en pesos)

Concepto	Hacienda Pública/Patrimonio Contribuido	Hacienda Pública/Patrimonio Generado de Ejercicios Anteriores	Hacienda Pública/Patrimonio Generado del Ejercicio	Exceso o Insuficiencia en la Actualización de la Hacienda Pública / Patrimonio	TOTAL
<b>Hacienda Pública/Patrimonio Contribuido Neto 2022</b>	\$0.00				\$0.00
Aportaciones	\$0.00				\$0.00
Donaciones de Capital	\$0.00				\$0.00
Actualización de la Hacienda Pública/Patrimonio	\$0.00				\$0.00
<b>Hacienda Pública/Patrimonio Generado Neto 2022</b>		\$984,812.39	-\$357,355.57	\$627,456.82	\$627,456.82
Resultados del Ejercicio (Ahorro/Desahorro)			-\$357,355.57		-\$357,355.57
Resultados de Ejercicios Anteriores		\$984,812.39		\$984,812.39	\$984,812.39
Revalúos	\$0.00				\$0.00
Reservas	\$0.00				\$0.00
Rectificaciones de Resultados de Ejercicios Anteriores	\$0.00				\$0.00
<b>Exceso o Insuficiencia en la Actualización de la Hacienda Pública/Patrimonio Neto 2022</b>				\$0.00	\$0.00
Resultado por Posición Monetaria				\$0.00	\$0.00
Resultado por Tenencia de Activos no Monetarios				\$0.00	\$0.00
<b>Hacienda Pública/Patrimonio Neto Final del Ejercicio 2022</b>	\$0.00	\$984,812.39	-\$357,355.57	\$627,456.82	\$627,456.82
<b>Cambios en la Hacienda Pública/Patrimonio Contribuido Neto 2023</b>	\$0.00				\$0.00
Aportaciones	\$0.00				\$0.00
Donaciones de Capital	\$0.00				\$0.00
Actualización de la Hacienda Pública/Patrimonio	\$0.00				\$0.00
<b>Variaciones de la Hacienda Pública/Patrimonio Generado Neto 2023</b>		-\$357,355.57	\$2,608,497.63	\$2,251,142.06	\$2,251,142.06
Resultados del Ejercicio (Ahorro/Desahorro)			\$2,251,142.70		\$2,251,142.70
Resultados de Ejercicios Anteriores		-\$357,355.57			\$0.00
Revalúos	\$0.00		\$0.00		\$0.00
Reservas	\$0.00		\$0.00		\$0.00
Rectificaciones de Resultados de Ejercicios Anteriores			-\$0.64		-\$0.64
<b>Cambios en el Exceso o Insuficiencia en la Actualización de la Hacienda Pública/Patrimonio Neto 2023</b>				\$0.00	\$0.00
Resultado por Posición Monetaria				\$0.00	\$0.00
Resultado por Tenencia de Activos no Monetarios				\$0.00	\$0.00
<b>Hacienda Pública/Patrimonio Neto Final del Ejercicio 2023</b>	\$0.00	\$627,456.82	\$2,251,142.06	\$0.00	\$2,878,598.88

Bajo protesta de decir verdad declaramos que los Estados Financieros y sus Notas son razonablemente correctos y responsabilidad del emisor



ELABORÓ  
 L.C. ELIZABETH VELA AVILA  
 JEFA DEL DEPARTAMENTO DE RECURSOS FINANCIEROS


REVISÓ  
 L.C. ÁNGEL ZAMAEL BENÍTEZ PERALTA  
 DIRECTOR DE ADMINISTRACIÓN

AUTORIZÓ  
 LIC. ISRAEL HERÁNDEZ SOSA  
 SECRETARIO EJECUTIVO

*[Handwritten signature]*

*[Handwritten signature]*





**Comisión Estatal para la  
Atención y Protección de  
los Periodistas**

4. Estado de Cambios en la Situación Financiera.


S. Q. E.



(Cifras en Pesos)

Concepto	Origen	Aplicación
<b>ACTIVO</b>	<b>\$76,843.08</b>	<b>\$2,417,838.90</b>
<i>Activo Circulante</i>	<b>\$23,862.78</b>	<b>\$2,417,838.90</b>
Efectivo y Equivalentes	\$0.00	\$2,399,088.79
Derechos a Recibir Efectivo o Equivalentes	\$0.00	\$18,750.11
Derechos a Recibir Bienes o Servicios	\$0.00	\$0.00
Inventarios	\$0.00	\$0.00
Almacenes	\$23,862.78	\$0.00
Estimación por Pérdida o Deterioro de Activos Circulantes	\$0.00	\$0.00
Otros Activos Circulantes	\$0.00	\$0.00
<i>Activo No Circulante</i>	<b>\$52,980.30</b>	<b>\$0.00</b>
Inversiones Financieras a Largo Plazo	\$0.00	\$0.00
Derechos a Recibir Efectivo o Equivalentes a Largo Plazo	\$0.00	\$0.00
Bienes Inmuebles, Infraestructura y Construcciones en Proceso	\$0.00	\$0.00
Bienes Muebles	\$0.00	\$0.00
Activos Intangibles	\$0.00	\$0.00
Depreciación, Deterioro y Amortización Acumulada de Bienes	\$52,980.30	\$0.00
Activos Diferidos	\$0.00	\$0.00
Estimación por Pérdida o Deterioro de Activos no Circulantes	\$0.00	\$0.00
Otros Activos no Circulantes	\$0.00	\$0.00
<b>PASIVO</b>	<b>\$89,853.76</b>	<b>\$0.00</b>
<b>PASIVO CIRCULANTE</b>	<b>\$89,853.76</b>	<b>\$0.00</b>
Cuentas por Pagar a Corto Plazo	\$89,853.76	\$0.00
Documentos por Pagar a Corto Plazo	\$0.00	\$0.00
Porción a Corto Plazo de la Deuda Pública a Largo Plazo	\$0.00	\$0.00
Títulos y Valores a Corto Plazo	\$0.00	\$0.00
Pasivos Diferidos a Corto Plazo	\$0.00	\$0.00
Fondos y Bienes de Terceros en Garantía y/o Administración a Corto Plazo	\$0.00	\$0.00
Provisiones a Corto Plazo	\$0.00	\$0.00
Otros Pasivos a Corto Plazo	\$0.00	\$0.00
<b>PASIVO NO CIRCULANTE</b>	<b>\$0.00</b>	<b>\$0.00</b>
Cuentas por Pagar a Largo Plazo	\$0.00	\$0.00
Documentos por Pagar a Largo Plazo	\$0.00	\$0.00
Deuda Pública a Largo Plazo	\$0.00	\$0.00
Pasivos Diferidos a Largo Plazo	\$0.00	\$0.00
Fondos y Bienes de Terceros en Garantía y/o Administración a Largo Plazo	\$0.00	\$0.00
Provisiones a Largo Plazo	\$0.00	\$0.00
<b>HACIENDA PÚBLICA/PATRIMONIO</b>	<b>\$2,608,498.27</b>	<b>\$357,366.21</b>
<b>HACIENDA PÚBLICA/PATRIMONIO CONTRIBUIDO</b>	<b>\$0.00</b>	<b>\$0.00</b>
Aportaciones	\$0.00	\$0.00
Donaciones de Capital	\$0.00	\$0.00
Actualización de la Hacienda Pública/Patrimonio	\$0.00	\$0.00
<b>HACIENDA PÚBLICA /PATRIMONIO GENERADO</b>	<b>\$2,608,498.27</b>	<b>\$357,366.21</b>
Resultados del Ejercicio (Ahorro/Desahorro)	\$2,608,498.27	\$0.00
Resultados de Ejercicios Anteriores	\$0.00	\$357,366.21
Revalúos	\$0.00	\$0.00
Reservas	\$0.00	\$0.00
Rectificaciones de Resultados de Ejercicios Anteriores	\$0.00	\$0.64
<b>EXCESO O INSUFICIENCIA EN LA ACTUALIZACIÓN DE LA HACIENDA</b>	<b>\$0.00</b>	<b>\$0.00</b>
Resultado por Posición Monetaria	\$0.00	\$0.00
Resultado por Tenencia de Activos no Monetarios	\$0.00	\$0.00

Bajo protesta de decir verdad declaramos que los Estados Financieros y sus Notas, son razonablemente correctos y responsabilidad del emisor




ELABORÓ  
L.C. ELIZABETH VELA AVILA  
JEFA DEL DEPARTAMENTO DE RECURSOS FINANCIEROS

REVISÓ  
L.C. ÁNGEL ZAMAEL BENÍTEZ PERALTA  
DIRECTOR DE ADMINISTRACIÓN

AUTORIZÓ  
LIC. ISRAEL HERNÁNDEZ SOSA  
SECRETARIO EJECUTIVO





**Comisión Estatal para la  
Atención y Protección de  
los Periodistas**

5. Estado de flujos de efectivo comparativo.

S.O.E





**Comisión Estatal para la Atención y Protección de los Periodistas**  
**Estado de Flujos de Efectivo**  
**Del 1 de enero al 31 de marzo de 2023**  
**(cifras en pesos)**

Concepto	2023	2022
<b>Flujos de Efectivo de las Actividades de Operación</b>		
<b>Origen</b>	<b>\$6,620,109.24</b>	<b>\$19,301,336.00</b>
Impuestos	\$0.00	\$0.00
Cuotas y Aportaciones de Seguridad Social	\$0.00	\$0.00
Contribuciones de Mejoras	\$0.00	\$0.00
Derechos	\$0.00	\$0.00
Productos	\$0.00	\$0.00
Aprovechamientos	\$0.00	\$0.00
Ingresos por Venta de Bienes y Prestación de Servicios	\$0.00	\$0.00
Participaciones, Aportaciones, Convenios, Incentivos Derivados de la Colaboración Fiscal y Fondos Distintos de Aportaciones	\$0.00	\$0.00
Transferencias, Asignaciones, Subsidios y Subvenciones, y Pensiones y Jubilaciones	\$6,620,109.24	\$19,300,900.00
Otros Orígenes de Operación	\$0.00	\$436.00
<b>Aplicación</b>	<b>\$4,276,088.64</b>	<b>\$19,658,691.57</b>
Servicios Personales	\$3,237,741.01	\$13,811,130.00
Materiales y Suministros	\$58,380.30	\$563,658.79
Servicios Generales	\$542,464.72	\$2,657,327.28
Transferencias Internas y Asignaciones al Sector Público	\$0.00	\$0.00
Transferencias al Resto del Sector Público	\$0.00	\$0.00
Subsidios y Subvenciones	\$0.00	\$0.00
Ayudas Sociales	\$385,399.31	\$2,213,920.26
Pensiones y Jubilaciones	\$0.00	\$0.00
Transferencias a Fidelcomisos, Mandatos y Contratos Análogos	\$0.00	\$0.00
Transferencias a la Seguridad Social	\$0.00	\$0.00
Donativos	\$0.00	\$0.00
Transferencias al Exterior	\$0.00	\$0.00
Participaciones	\$0.00	\$0.00
Aportaciones	\$0.00	\$0.00
Convenios	\$0.00	\$0.00
Otras Aplicaciones de Operación	\$52,990.30	\$412,655.23
<b>Flujos Netos de Efectivo por Actividades de Operación</b>	<b>\$2,261,142.70</b>	<b>-\$357,355.57</b>

Concepto	2023	2022
<b>Flujos de Efectivo de las Actividades de Inversión</b>		
<b>Origen</b>	<b>\$76,843.08</b>	<b>\$409,396.77</b>
Bienes Inmuebles, Infraestructura y Construcciones en Proceso	\$0.00	\$0.00
Bienes Muebles	\$0.00	\$0.00
Otros Orígenes de Inversión	\$76,843.08	\$409,396.77
<b>Aplicación</b>	<b>\$18,750.11</b>	<b>\$48,374.46</b>
Bienes Inmuebles, Infraestructura y Construcciones en Proceso	\$0.00	\$0.00
Bienes Muebles	\$0.00	\$48,374.46
Otras Aplicaciones de Inversión	\$18,750.11	\$0.00
<b>Flujos Netos de Efectivo por Actividades de Inversión</b>	<b>\$58,092.97</b>	<b>\$361,022.31</b>
<b>Flujo de Efectivo de las Actividades de Financiamiento</b>		
<b>Origen</b>	<b>\$89,853.76</b>	<b>\$4,915.09</b>
Endeudamiento Neto	\$0.00	\$0.00
Interno	\$0.00	\$0.00

S O E





Comisión Estatal para la Atención y Protección de los Periodistas  
Estado de Flujos de Efectivo  
Del 1 de enero al 31 de marzo de 2023  
(cifras en pesos)

Concepto	2023	2022
Externo	\$0.00	\$0.00
Otros Orígenes de Financiamiento	\$69,853.76	\$4,915.09
Aplicación	\$0.64	\$3,666.74
Servicios de la Deuda	\$0.00	\$0.00
Interno	\$0.00	\$0.00
Externo	\$0.00	\$0.00
Otras Aplicaciones de Financiamiento	\$0.64	\$3,666.74
Flujos Netos de Efectivo por Actividades de Financiamiento	\$69,853.12	\$1,248.35
Incremento/Disminución Neta en el Efectivo y Equivalentes al Efectivo	\$2,399,088.79	\$4,915.09
Efectivo y Equivalentes al Efectivo al Inicio del Ejercicio	\$133,500.00	\$128,584.91
Efectivo y Equivalentes al Efectivo al Final del Ejercicio	\$2,532,688.79	\$133,500.00

Bajo protesta de decir verdad declaramos que los Estados Financieros y sus Notas son razonablemente correctos y responsabilidad del emisor




ELABORÓ  
L.C. ELIZABETH VELA AVILA  
JEFA DEL DEPARTAMENTO DE RECURSOS  
FINANCIEROS

REVISÓ  
L.C. ÁNGEL ZAMAEL BENÍTEZ PERALTA  
DIRECTOR DE ADMINISTRACIÓN

AUTORIZÓ

LIC. ISRAEL HERNÁNDEZ SOSA  
SECRETARIO EJECUTIVO





**Comisión Estatal para la  
Atención y Protección de  
los Periodistas**

6. Informe sobre Pasivos contingentes.

S. Q. E.





Comisión Estatal para  
la Atención y Protección  
de los Periodistas

COMISIÓN ESTATAL PARA LA ATENCIÓN Y PROTECCIÓN DE LOS PERIODISTAS

Informe sobre Pasivos Contingentes

Al 31 de Marzo de 2023

(Pesos)

NO APLICA

S.O.E


Bajo protesta de decir verdad declaramos que los Estados Financieros y sus Notas son razonablemente correctos y son responsabilidad del emisor

ELABORÓ  
L.C. ELIZABETH VELA AVILA  
JEFA DEL DEPARTAMENTO DE RECURSOS  
FINANCIEROS

REVISÓ  
L.C. ÁNGEL ZAMAEL BENÍTEZ PERALTA  
DIRECTOR DE ADMINISTRACIÓN

AUTORIZÓ  
LIC. ISRAEL HERNÁNDEZ SOSA  
SECRETARIO EJECUTIVO





**Comisión Estatal para la  
Atención y Protección de  
los Periodistas**

7. Notas a los Estados Financieros.

S.O.E



**NOTAS A LOS ESTADOS FINANCIEROS AL 31 DE MARZO DE 2023**

La Comisión Estatal para la Atención y Protección de los Periodistas fue creada mediante Gaceta Extraordinaria 418 de fecha 3 de Diciembre de 2012, con personalidad jurídica, patrimonio propio, autonomía técnica presupuestal y de gestión, responsable de atender y proteger la integridad de los periodistas.

Los recursos que se reciben del Gobierno del Estado, constituyen la única fuente de ingresos propios con los cuales se integra el presupuesto y se sostienen las fuentes de empleo, las adquisiciones y los gastos diversos que demanda su operación.

Los estados financieros se preparan de acuerdo con las características técnicas definidas por la Ley General de Contabilidad Gubernamental, así como el marco conceptual aprobado por el CONAC y supletoriamente por el Código Financiero para el Estado de Veracruz.

Los estados financieros adjuntos, han sido preparados de conformidad con los postulados básicos de Contabilidad Gubernamental, tales como el de revelación suficiente e importancia relativa, entre otros, con la finalidad de que la información que se presenta, cumpla con los requisitos técnicos y legales.

I. Notas de desglose

I.- Notas al Estado de Situación Financiera:

Activo Circulante.-

a) Efectivo y equivalentes

Los saldos en Bancos al 31 de marzo de 2023 están conciliados y reflejan las disponibilidades en cuenta de cheques para el cumplimiento de obligaciones a corto plazo y se encuentran depositados en BANCO MERCANTIL DEL NORTE S.A., en las siguientes cuentas:

CUENTA	CONCEPTO	Marzo 2023	Diciembre 2022
Cta. 1096608996	Cuenta de Gasto	\$2,228,871.98	\$133,500.00
Cta. 1096611482	Cuenta de Nomina	\$303,716.81	\$0.00
	TOTAL	\$2,532,588.79	\$133,500.00





Comisión Estatal para la  
Atención y Protección de  
los Perforistas

Derechos a Recibir Efectivo y equivalentes

b) Cuentas por Cobrar a Corto Plazo

Tipo de ingreso	Saldo pendiente al 31/03/2023	Saldo pendiente al 31/12/2022
Ministración de Servicios Personales	\$0.00	\$0.00
Ministración de Gasto Corriente	\$0.00	\$0.00
TOTAL	\$0.00	\$0.00

c) Deudores Diversos por Cobrar a Corto Plazo

Concepto	Saldo 31/03/2023	Saldo Diciembre 2022
Deudores Diversos por cobrar a corto plazo	\$11,750.11	\$0.00
TOTAL	\$11,750.11	\$0.00

d) Deudores por Anticipos de la Tesorería a Corto Plazo

Concepto	Saldo 31/03/2023	Saldo Diciembre 2022
Deudores por anticipos de la tesorería a corto plazo	\$7,000.00	\$0.00
TOTAL	\$7,000.00	\$0.00

50.00



e) Almacenes

El saldo comparativo de la cuenta de almacén al 31 de Marzo 2023 y al 31 de Diciembre de 2022, es el siguiente:

31/03/2023	31/12/2022
\$90,080.92	\$113,943.70

El método de valuación que utiliza esta Comisión es PEPS (Primeras Entradas Primeras salidas).

Activo no circulante. -

La cuenta de Bienes Muebles al 31 de Marzo de 2023 es por \$ 3,831,178.10 en balanza, se encuentra conciliado con el reporte de inventario de Activo fijo emitido por el Departamento de Recursos Materiales y Servicios Generales con fecha de corte al 31 de Marzo de 2023. El saldo comparativo de esta cuenta al cierre del 31 de Marzo de 2023 y el cierre del ejercicio 2022, es el siguiente:

CONCEPTO	31/03/2023	31/12/2022
Mobiliario y Equipo de Administración	\$2,097,679.94	\$2,097,679.94
Mobiliario y Equipo Educativo y Recreativo	\$129,464.38	\$129,464.38
Vehículos y Equipo de Transporte	\$1,149,017.00	\$1,149,017.00
Maquinaria, Otros Equipos y Herramientas	\$455,016.78	\$455,016.78
<b>Total</b>	<b>\$ 3,831,178.10</b>	<b>\$ 3,831,178.10</b>

*[Handwritten signature]*

*[Handwritten signature]*




*Activos Intangibles.-*

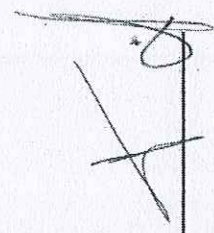
El monto de la cuenta es de \$ 89,006.80 al 31 de Marzo de 2023, se encuentra conciliada con el reporte de inventario de activo fijo emitido por el Departamento de Recursos Materiales y Servicios generales, con fecha de corte del 31 de Marzo de 2023, dicho monto corresponde a un software de activo fijo, un software de almacén, programa de nómina y licencias informáticas. El saldo comparativo de esta cuenta al 31 de Marzo de 2023 y al cierre del ejercicio 2022, es el siguiente:

CONCEPTO	31/03/2023	31/12/2022
Activos Intangibles	\$89,006.80	\$89,006.80
Total	\$89,006.80	\$89,006.80

*Depreciación.-*



CONCEPTO	31/03/2023	31/12/2022
Depreciación	\$3,459,652.08	\$3,406,671.78
Total	\$3,459,652.08	\$3,406,671.78





Comisión Estatal para la  
Atención y Protección de  
los Periodistas

BIENES MUEBLES Y ACTIVOS INTANGIBLES					
NO. CTA.	NOMBRE	VALOR HISTORICO	% DE DEPRECIACIÓN	MONTO DE LA DEPRECIACIÓN ACUMULADA AL 31/03/2023	VALOR AL 31 DE MARZO DE 2023
1.2.4.1.1	MUEBLES DE OFICINA Y ESTANTERÍA	\$ 518,383.53	10%	\$ 392,215.08	\$ 126,168.45
1.2.4.1.2	MUEBLES, EXCEPTO DE OFICINA Y ESTANTERÍA	\$ 29,037.07	10%	\$ 11,444.67	\$ 17,592.40
1.2.4.1.3	EQUIPO DE COMPUTO Y DE TECNOLOGÍAS DE LA INFORMACIÓN	\$ 56,440.83	33.30%	\$ 29,296.90	\$ 27,143.93
1.2.4.1.9	OTROS MOBILIARIOS Y EQUIPOS DE ADMINISTRACIÓN	\$ 64,305.78	10%	\$ 34,817.02	\$ 29,488.76
1.2.4.2.1	EQUIPOS Y APARTOS AUDIOVISUALES	\$ -	33.30%		\$ -
1.2.4.2.3	CAMARAS FOTOGRAFICAS Y DE VIDEO	\$ 8,973.96	33.30%	\$ 3,798.48	\$ 5,175.48
1.2.4.4.1	VEHÍCULOS Y EQUIPO DE TRANSPORTE	\$ 402,317.00	20%	\$ 375,117.82	\$ 27,199.18
1.2.4.6.4	SISTEMAS DE AIRE ACONDICIONADO, CALEFACCIÓN Y DE REFRIGERACIÓN INDUSTRIAL Y COMERCIAL	\$ 54,633.10	10%	\$ 25,563.33	\$ 29,069.77
1.2.4.6.5	EQUIPOS DE COMUNICACIÓN Y TELECOMUNICACIÓN	\$ 386,075.35	10%	\$ 234,330.43	\$ 151,744.92
1.2.4.6.6	EQUIPOS DE GENERACIÓN ELECTRICA, APARATOS Y ACCESORIOS ELECTRICOS	\$ 7,116.33	10%	\$ 6,938.28	\$ 178.05
1.2.4.6.9	OTROS EQUIPOS	\$ 7,192.00	10%	\$ 1,438.40	\$ 5,753.60
1.2.5.1	SOFTWARE	\$ 59,589.20	5%	\$ 18,570.92	\$ 41,018.28
1.2.5.4	LICENCIAS	\$ -	0%	\$ -	\$ -
<b>TOTALES</b>		<b>\$ 1,594,064.15</b>		<b>\$ 1,133,531.33</b>	<b>\$ 460,532.82</b>

*S. A. M.*

*[Handwritten signature]*



Pasivo.-

Las Cuentas por Pagar a Corto Plazo al 31 de Marzo de 2023 es de \$223,353.76. El saldo comparativo de esta cuenta al 31 de Marzo de 2023 y al cierre del ejercicio 2022, es el siguiente:

CONCEPTO	31/03/2023	31/12/2022
Servicios Personales por Pagar a Corto Plazo	\$42,148.01	\$0.00
Proveedores por Pagar a Corto Plazo	\$4,449.58	\$133,500.00
Transferencias Otorgadas por Pagar	\$0.00	\$0.00
Retenciones y Contribuciones por Pagar	\$176,756.17	\$0.00
Total	\$223,353.76	\$133,500.00

II.- Notas al Estado de Actividades:

Ingresos de Gestión: *Total Ingresos y otros beneficios.* -

El saldo acumulado que presenta esta partida al 31 de Marzo de 2023, es de \$6,528,109.24 y refleja los importes de las Ministraciones recibidas para el pago de nómina y gastos de operación.

Gastos y Otras pérdidas: *Gasto de Funcionamiento.* -

El Gasto de Funcionamiento incurrido del 1° de Enero al 31 de Marzo de 2023, es de \$3,838,586.93. El saldo comparativo de esta cuenta al 31 de Marzo de 2023 y el cierre del ejercicio 2022, es el siguiente:





Comisión Estatal para la  
Atención y Protección de  
los Periodistas

CONCEPTO	31/03/2023	31/12/2022
Remuneraciones al Personal de Carácter Permanente	\$841,573.01	\$3,227,406.28
Remuneraciones al Personal de Carácter Transitorio	\$686,770.37	\$2,907,304.68
Remuneraciones Adicionales y Especiales	\$10,060.76	\$1,392,723.52
Seguridad Social	\$289,729.60	\$1,113,059.70
Otras Prestaciones Sociales y Económicas	\$1,409,608.17	\$5,170,635.82
Materiales de Administración, Emisión	\$26,648.68	\$121,608.66
Alimentos y Utensilios	\$4,960.00	\$37,333.70
Materiales y Artículos de Construcción y de Reparación	\$55.00	\$4,803.51
Productos Químicos, Farmacéuticos y de	\$0.00	\$1,304.79
Combustibles, Lubricantes y Aditivos	\$17,740.49	\$335,853.41
Vestuario, Blancos, Prendas de Protección y Artículos	\$8,537.60	\$219.00
Herramientas Refacciones y Accesorios	\$438.53	\$62,535.72
Servicios Básicos	\$43,601.18	\$146,161.14
Servicios de Arrendamiento	\$108,270.91	\$423,639.66
Servicios Profesionales, Científicos y Técnicos	\$27,608.00	\$361,080.00
Servicios Financieros, Bancarios y Comerciales	\$27,728.49	\$76,759.29
Servicios de Instalación, Reparación, Mantenimiento y C	\$34,260.88	\$159,426.39
Servicios de Comunicación Social y Publicidad	\$5,337.04	\$19,552.26
Servicios de Traslados y Viáticos	\$162,918.64	\$627,951.90
Servicios Oficiales	\$25,570.00	\$397,204.65
Otros Servicios Generales	\$107,169.58	\$445,552.00
TOTAL	\$3,838,586.93	\$17,032,116.08

Handwritten signature in blue ink.

Handwritten signature in blue ink.

Handwritten signature in blue ink.



III.- Notas al Estado de Variación en la Hacienda Pública.

El importe integral que se presenta en el Estado de Variaciones en la Hacienda Pública, es el Resultado de la actuación total del ente durante el periodo y está representado por el Resultado del Ejercicio al 31 de Marzo de 2023 es de :

*Resultado del Ejercicio:* Ahorro/Desahorro \$2,251,142.70.

IV.- Notas al Estado de Flujo de Efectivo:

*Efectivo y equivalentes*

a. El análisis del saldo al 31 de Marzo de 2023 y el cierre de 2022, figura en la última parte del Estado de Flujo de Efectivo en la cuenta de Efectivo y Equivalentes, su disponibilidad es:

CONCEPTO	31/03/2023	31/12/2022
Efectivo en Bancos-Tesorería	\$2,532,588.79	\$133,500.00
Efectivo en Bancos-Dependencias	\$0.00	\$0.00
Inversiones temporales (hasta 3 meses)	\$0.00	\$0.00
Fondo de afectación específica	\$0.00	\$0.00
Depósitos de fondos de terceros y otros	\$0.00	\$0.00
Total de Efectivo y equivalentes	\$2,532,588.79	\$133,500.00

*Handwritten initials and signature*

*Handwritten signature*

*Handwritten signature*





Comisión Estatal para la  
Atención y Protección de  
los Partidistas

- b. Las adquisiciones y pagos de bienes muebles en los ejercicios 2023 y 2022, fue realizado mediante el presupuesto asignado para cada ejercicio fiscal, su detalle es el siguiente:

ADQUISICIONES	31 de Marzo 2023	31 de Diciembre 2022
Mobiliario y Equipo de Administración	\$0.00	\$55,971.39
Mobiliario y Equipo Educativo Recreativo	\$0.00	\$3,162.44
Equipo de Transporte	\$0.00	\$0.00
Máquinaria, Otros Equipos y Herramientas	\$0.00	\$0.00
Activos Intangibles	\$0.00	\$0.00

- c. Conciliación de los Flujos de Efectivo Netos de las Actividades de Operación y la cuenta de Ahorro/Desahorro antes de Rubros Extraordinarios:

Ahorro/Desahorro antes de Rubros Extraordinarios	31/03/2023	31/12/2022
Movimientos de partidas (o rubros) que no afectan al efectivo	\$0.00	\$0.00
Depreciación	\$52,980.30	\$656,667.92
Amortización	\$0.00	\$0.00
Incremento en las provisiones	\$0.00	\$0.00
Incremento en Inversiones producido por revaluación	\$0.00	\$0.00
Ganancia/pérdida en ventas de propiedad, planta y equipo	\$0.00	\$0.00
Incremento en cuentas por cobrar	\$0.00	\$0.00
Partidas Extraordinarias	\$0.00	\$0.00

*[Handwritten signature]*



*[Handwritten signature]*



V.- Conciliación entre los ingresos presupuestarios y contables, así como entre los egresos presupuestarios y los gastos contables:

<b>Comisión Estatal para la Atención y Protección de los Periodistas Conciliación entre los Ingresos Presupuestarios y Contables Correspondiente del 1 de Enero al 31 de Marzo de 2023 (Cifras en pesos)</b>	
<b>1. Total de Ingresos Presupuestarios</b>	<b>6,528,109</b>
<b>2. Más ingresos contables no presupuestarios</b>	<b>0</b>
2.1 Ingresos Financieros	0
2.2 Incremento por variación de inventarios	0
2.3 Disminución del exceso de estimaciones por pérdida o deterioro u obsolescencia	0
2.4 Disminución del exceso de provisiones	0
2.5 Otros ingresos y beneficios varios	0
2.6 Otros ingresos contables no presupuestarios	0
<b>3. Menos ingresos presupuestarios no contables</b>	<b>0</b>
3.1 Aprovechamientos Patrimoniales	0
3.2 Ingresos derivados de financiamientos	0
3.3 Otros Ingresos presupuestarios no contables	0
<b>4. Total de Ingresos Contables (4 = 1 + 2 - 3)</b>	<b>6,528,109</b>

*S. O. M.*





Comisión Estatal para la  
Atención y Protección de  
los Periodistas

Comisión Estatal para la Atención y Protección de los Periodistas Conciliación entre los Egresos Presupuestarios y los Gastos Contables Correspondiente del 1 de Enero al 31 de Marzo de 2023 (Cifras en pesos)	
<b>1. Total de Egresos (presupuestarios)</b>	<b>4,200,123</b>
<b>2. Menos egresos presupuestarios no contables</b>	<b>34,518</b>
2.1 Materias Primas y Materiales de Producción y Comercialización	
2.2 Materiales y Suministros	34,518
2.3 Mobiliario y Equipo de Administración	0
2.4 Mobiliario y Equipo Educativo y Recreativo	0
2.5 Equipo e Instrumental Médico y de Laboratorio	0
2.6 Vehículos y Equipo de Transporte	0
2.7 Equipo de Defensa y Seguridad	0
2.8 Maquinaria, Otros Equipos y Herramientas	0
2.9 Activos Biológicos	0
2.10 Bienes Inmuebles	0
2.11 Activos Intangibles	0
2.12 Obra Pública en Bienes de Dominio Público	0
2.13 Obra Pública en Bienes Propios	0
2.14 Acciones y Participaciones de Capital	0
2.15 Compra de Títulos y Valores	0
2.16 Concesión de Préstamos	0
2.17 Inversiones en Fideicomisos, Mandatos y Otros Análogos	0
2.18 Provisiones para Contingencias y Otras Erogaciones Especiales	0
2.19 Amortización de la Deuda Pública	0
2.20 Adeudos de Ejercicios Fiscales Anteriores (ADEFAS)	0
2.21 Otros Egresos Presupuestarios No Contables	0
<b>3. Más gastos contables no presupuestales</b>	<b>111,361</b>
3.1 Estimaciones, Depreciaciones, Deterioros, Obsolescencia y Amortizaciones	52,980
3.2 Provisiones	0
3.3 Disminución de inventarios	0
3.4 Otros gastos	0
3.5 Inversión Pública no Capitalizable	0
3.6 Materiales y Suministros (consumos)	58,380
3.7 Otros Gastos Contables No Presupuestales	0
<b>4. Total de Gasto Contable (4 = 1 - 2 + 3)</b>	<b>4,276,967</b>

*Handwritten initials in blue ink: "S. Q. M"*

*Handwritten signature in blue ink*





De acuerdo a los lineamientos CONAC NOR\_01\_13\_004 ACUERDO POR EL QUE SE EMITEN LO LINEAMIENTOS DIRIGIDOS A ASEGURAR QUE EL SISTEMA DE CONTABILIDAD GUBERNAMENTAL FACILITE EL REGISTRO Y CONTROL DE LOS BIENES MUEBLES E INMUEBLES DEL ENTE PUBLICO, no debe considerarse la Inversión en el capítulo 5000 Bienes Muebles, Inmuebles e Intangibles, así como las adquisiciones en el Capítulo 2000 Materiales en el Estado de Actividades y el Flujo de Efectivo.

De conformidad con NOR\_01\_13\_004 ACUERDO POR EL QUE SE EMITEN LO LINEAMIENTOS DIRIGIDOS A ASEGURAR QUE EL SISTEMA DE CONTABILIDAD GUBERNAMENTAL FACILITE EL REGISTRO Y CONTROL DE LOS BIENES MUEBLES E INMUEBLES DEL ENTE PUBLICO APARTADO C.6 REGISTROS CONTABLES QUE NO SURGEN DE LA MATRIZ DE CONVERSIÓN, hay operaciones no originadas en el presupuesto por las cuales se realizará un asiento únicamente contable, tal como la Depreciación y la Amortización de Bienes Muebles, Inmuebles que se refleja en el Estado de Actividades mas no en el Estado de presupuesto de egresos.

## II. Notas de Memoria Presupuestarias

### Contables.-

El Sistema de Contabilidad que opera para su información financiera este Organismo, es el SIGMAVER (Sistema Integral Gubernamental Modalidad Armonizado de Veracruz), el cual fue instalado por el Órgano de Fiscalización del Estado de Veracruz y ha sido programado en apego a la Ley General de Contabilidad Gubernamental, Acuerdos emitidos por el Consejo Nacional de Armonización Contable y el Consejo Veracruzano de Armonización Contable.

El Informe de Pasivos contingentes se presenta en ceros porque no existen demandas laborales al momento, ni riesgo de incertidumbre financiera.

Esta entidad no presenta información por Endeudamiento Neto, ni intereses de la Deuda, debido a que no se tiene contratado ningún crédito, empréstito o préstamo.

Tampoco presenta información sobre Programas y Proyectos de Inversión por no tener asignación para obras públicas, urbanas, rurales o ambientales.

Esta entidad contaba con 25 equipos de cómputo de escritorio, 8 computadoras portátiles y 2 multifuncionales otorgados en comodato, bajo el contrato de fecha 04 de julio de 2013; con fecha 5 de noviembre de 2019 mediante Acta de Entrega- Recepción de Materiales (Equipo de cómputo y de tecnologías de la información) se realizó la entrega a L.C. Carlos Bernabé Pérez Salazar Director General de Administración de la Secretaría de Finanzas y Planeación de 25 equipos de cómputo, 6 computadoras portátiles y 2 multifuncionales, por lo anterior quedaron dos computadoras portátiles otorgados en comodato.





Comisión Estatal para la  
Atención y Protección de  
los Periodistas

**Ingresos.-**

Para el presente Ejercicio 2023, se tiene un Presupuesto Estatal autorizado de \$ 22,300,900.00 para nómina y gastos de operación.

Al 31 de Marzo de 2023, los Ingresos Estatales recaudados ascienden a \$6,528,109.24 de las Ministraciones recibidas para el pago de nómina y para gastos de operación del ejercicio 2023.

En el ejercicio 2022, se tenía un Presupuesto Estatal autorizado de \$ 19,300,900.00 para nómina y gastos de operación.

**Egresos.-**

Para el presente Ejercicio 2023, se tiene un Presupuesto Estatal autorizado de \$ 22,300,900.00 para nómina y gastos de operación.

Al 31 de Marzo de 2023, los Egresos Estatales devengados ascienden a \$4,200,123.46.

El comparativo entre los Presupuestos de Egresos Autorizados para esta Comisión de los ejercicios 2022 y el ejercicio 2023, es el siguiente:

CAPITULO	CONCEPTO	2023	2022
1000	Servicios personales	\$ 15,161,130.00	\$ 13,811,130.00
2000	Materiales y suministros	\$ 517,654.52	\$ 442,584.00
3000	Servicios Generales	\$ 3,192,115.48	\$ 2,893,211.00
4000	Transferencias, asignaciones y subsidios	\$ 2,700,000.00	\$ 2,153,975.00
5000	Bienes Muebles	\$ 730,000.00	\$ 0.00
	TOTAL	\$ 22,300,900.00	\$ 19,300,900.00

*Handwritten signature*

*Handwritten initials*

*Handwritten signature*





Comisión Estatal para la  
Atención y Protección de  
los Periodistas

### III. Notas de gestión administrativa

#### 1. Introducción:

La Comisión Estatal para la Atención y Protección de los Periodistas, es un Organismo Autónomo, creado al amparo de la Ley No. 586 publicada en la Gaceta Oficial, con personalidad y patrimonios propios, cuyo objetivo principal es resolver sobre la atención y el otorgamiento de medidas de protección a los periodistas que lo soliciten.

Los Estados Financieros se preparan de acuerdo con las características técnicas definidas por la Ley General de Contabilidad Gubernamental, así como el Marco Conceptual aprobado por la CONAC y supletoriamente, por el Código Financiero para el Estado de Veracruz.

#### 2. Panorama económico y financiero

Para el presente Ejercicio 2023, se tiene un Presupuesto Estatal autorizado de \$ 22,300,900.00 para nómina y gastos de operación.

#### 3. Autorización e historia

La Comisión Estatal para la Atención y Protección de los Periodistas, es un Organismo Autónomo, que fue constituida el 09 de Diciembre de 2012. Su actividad básica es atender y proteger la integridad de los periodistas así como promover las condiciones para el libre ejercicio de la profesión del periodismo.

Av. Manuel Ávila Camacho 31 Altos 1 Col Centro  
CP 91000 Xalapa, Veracruz, México  
(228) 817 09 70  
[www.cespp.org.mx](http://www.cespp.org.mx)





Comisión Estatal para la  
Atención y Protección de  
los Periodistas

#### 4. Organización y Objeto Social

El objeto social, es el otorgamiento de protección a los periodistas que lo soliciten, mediante acciones determinadas y disponer de los recursos y apoyos de orden material, económico o funcional que se requieran para la ejecución de sus dictámenes de procedencia.

Es un organismo con personalidad jurídica, patrimonio propio, autonomía técnica, presupuestal y de gestión responsable de atender y proteger la integridad de los periodistas.

Las obligaciones en materia fiscal es retener y enterar el ISR, así como información relativa de los proveedores a los que se les efectúo desglosando el valor de los actos u actividades por tasa a la cual trasladaron o les fue trasladado el impuesto al valor agregado.

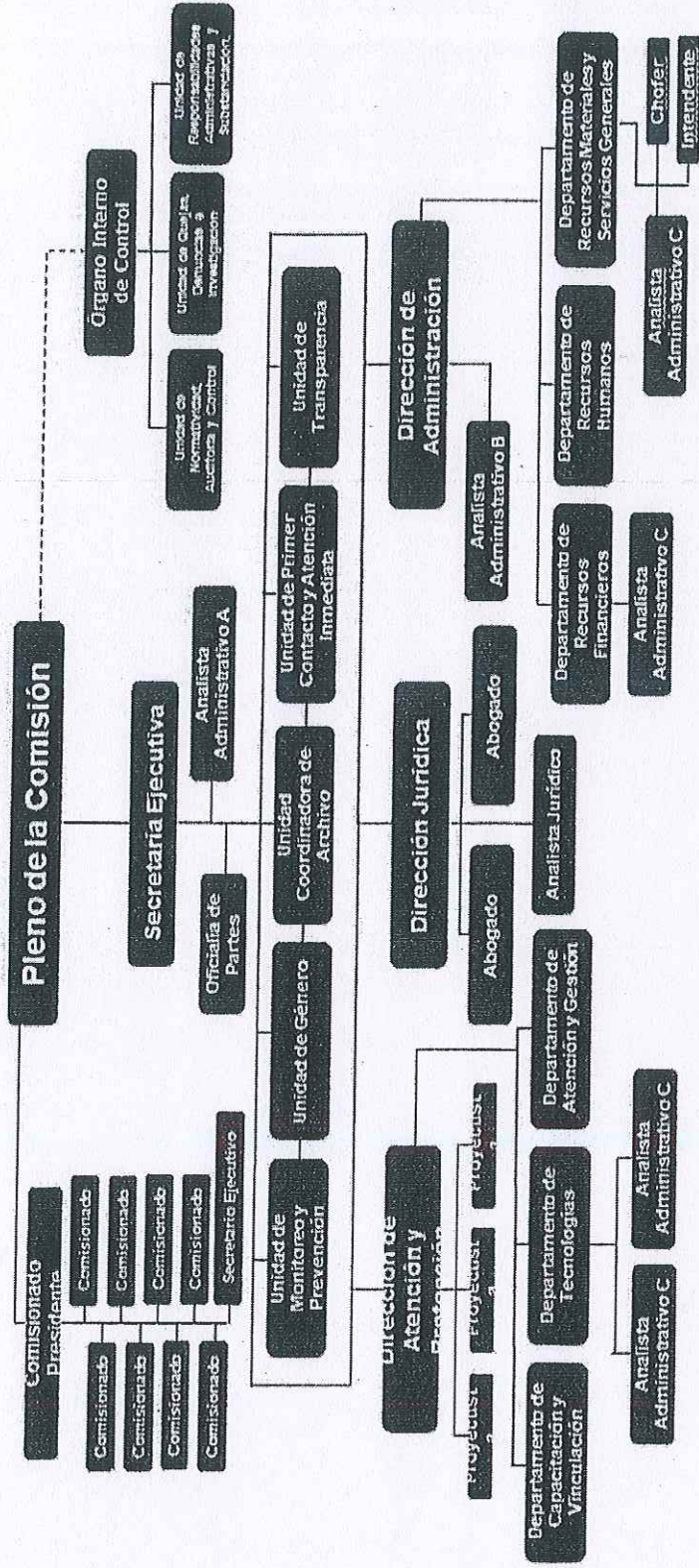
A continuación se presenta la estructura organizacional:

*S.O.C.*

*[Handwritten signature]*

*[Handwritten signature]*





5. Bases de preparación de los Estados Financieros

Organismo emisor de normas contables:

Con fecha 31 de Diciembre de 2008, el H. Congreso de la Unión aprobó la Ley General de Contabilidad Gubernamental (LGCG) vigente a partir de 1° de Enero de 2009; esta ley tiene como objeto establecer los criterios generales que regirán la Contabilidad Gubernamental y la emisión de información financiera de los entes públicos, con el fin de lograr su adecuada armonización.

*S. Q. M.*

*[Handwritten signature]*

*[Handwritten signature]*



Esta Ley es de observancia obligatoria para los poderes Ejecutivo, Legislativo y Judicial de la Federación, los Estados y el Distrito Federal, los ayuntamientos de los municipios, las entidades de la administración pública paraestatal y los órganos autónomos federales y estatales.

Este organismo aplica en sus registros contables lo dispuesto por esta Ley y en apego a los acuerdos que emite el CONAC. Por lo tanto aplica los Postulados Básicos de Contabilidad Gubernamental (PBCG) pues estos son parte del Sistema de Contabilidad Gubernamental e incide por tal razón en la identificación, análisis, interpretación, captación, procesamiento y reconocimiento de las transformaciones, transacciones. Los postulados son parte del sustento del SIGMAVER para la elaboración y presentación de los Estados Financieros.

6. Política de Contabilidad Significativa

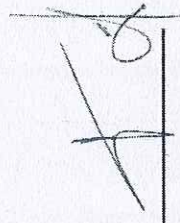
La depreciación y amortización de los activos fijos se realiza en base a las Reglas Específicas de Registro y Valoración del Patrimonio y a los Parámetros de estimación de vida útil emitidos por el CONAC. El método utilizado en los inventarios es el PEPS. Este organismo no realiza operaciones en el extranjero ni inversiones.

7. Posición Moneda Extranjera y Protección por Riesgo Cambiario

No aplica

8. Reporte Analítico del Activo

S  
Q  
M







Comisión Estatal para la  
Atención y Protección de  
los Periodistas

9. Fideicomisos

Este organismo no tiene fideicomisos.

10. Reporte de Recaudación.

No aplica

11. Información Sobre la Deuda y el Reporte Analítico de la Deuda

El saldo de otros pasivos refleja el importe pendiente de pago a los proveedores de bienes y servicios.

12. Calificaciones Otorgadas.

No aplica.

13. Proceso de Mejora

La Comisión Estatal para la Atención y Protección de los Periodistas, y en cumplimiento a su reglamento interior, cuenta con manuales administrativos que se encuentran en proceso de actualización, específicamente en el de procedimientos se detallan las normas aplicables al ejercicio de los recursos financieros de éste Ente.

14. Información por segmentos

No aplica debido a que en la Comisión Estatal para la Atención y Protección de los Periodistas no existe diversidad de actividades, ya que por mandato constitucional su función es atender y proteger la integridad de los periodistas, así como promover las condiciones para el libre ejercicio de la profesión del periodismo, con pleno respeto al derecho a la información y a la libertad de expresión.



15. Eventos posteriores al cierre.

No existen eventos posteriores al cierre.

16. Partes Relacionadas


No aplica debido a que la Comisión Estatal para la Atención y Protección de los Periodistas es un organismo autónomo, tal como lo señala la Gaceta Extraordinaria 418 de fecha 3 de diciembre de 2012.


Estas notas son parte integrante de los Estados Financieros al 31 de Marzo de 2023.

El 14 de Abril de 2023, el Lic. Israel Hernández Sosa, Secretario Ejecutivo, autorizó la emisión de los Estados Financieros adjuntos y sus notas.


“Bajo protesta de decir verdad declaramos que los estados financieros y sus notas, son razonablemente correctos y son responsabilidad del emisor”.

  
Elaboró  
L.C. Elizabeth Vela Avilla  
Jefa del Departamento de Recursos Financieros

  
Revisó  
L.C. Ángel Zamael Benítez Peralta  
Director de Administración

  
Autorizó  
Lic. Israel Hernández Sosa  
Secretario Ejecutivo





**Comisión Estatal para la  
Atención y Protección de  
los Periodistas**

8. Estado Analítico del Activo.

S.O. C.E.





SIGMAVER

Comisión Estatal para la Atención y Protección de los Periodistas  
 Estado Analítico del Activo  
 Del 1 de Enero al 31 de Marzo del 2023  
 (Cifras en Pesos)

Concepto	Saldo Inicial	Cargos del Periodo	Abonos del Periodo	Saldo Final	Variación del Periodo
<b>ACTIVO</b>	<b>\$760,956.82</b>	<b>\$13,351,349.76</b>	<b>\$11,010,353.94</b>	<b>\$3,101,952.64</b>	<b>\$2,340,995.32</b>
<b>ACTIVO CIRCULANTE</b>	<b>\$247,443.70</b>	<b>\$13,351,349.76</b>	<b>\$10,957,373.64</b>	<b>\$2,641,419.82</b>	<b>\$2,393,976.12</b>
Efectivo y Equivalentes	\$133,500.00	\$6,658,928.44	\$4,159,839.65	\$2,532,588.79	\$2,398,088.79
Derechos a Recibir Efectivo o Equivalentes	\$0.00	\$6,780,604.29	\$6,761,854.18	\$18,750.11	\$18,750.11
Derechos a Recibir Bienes o Servicios	\$0.00	\$0.00	\$0.00	\$0.00	\$0.00
Inventarios	\$0.00	\$0.00	\$0.00	\$0.00	\$0.00
Almacenes	\$113,943.70	\$11,817.03	\$35,679.81	\$90,080.92	-\$23,862.78
Estimación por Pérdida o Deterioro de Activos Circulantes	\$0.00	\$0.00	\$0.00	\$0.00	\$0.00
Otros Activos Circulantes	\$0.00	\$0.00	\$0.00	\$0.00	\$0.00
<b>ACTIVO NO CIRCULANTE</b>	<b>\$513,513.12</b>	<b>\$0.00</b>	<b>\$52,980.30</b>	<b>\$460,532.82</b>	<b>-\$52,980.30</b>
Inversiones Financieras a Largo Plazo	\$0.00	\$0.00	\$0.00	\$0.00	\$0.00
Derechos a Recibir Efectivo o Equivalentes a Largo Plazo	\$0.00	\$0.00	\$0.00	\$0.00	\$0.00
Bienes Inmuebles, Infraestructura y Construcciones en Proceso	\$0.00	\$0.00	\$0.00	\$0.00	\$0.00
Bienes Muebles	\$3,831,178.10	\$0.00	\$0.00	\$3,831,178.10	\$0.00
Activos Intangibles	\$89,006.80	\$0.00	\$0.00	\$89,006.80	\$0.00
Depreciación, Deterioro y Amortización Acumulada de Bienes	-\$3,406,671.78	\$0.00	\$52,980.30	-\$3,459,652.08	-\$52,980.30
Activos Diferidos	\$0.00	\$0.00	\$0.00	\$0.00	\$0.00
Estimación por Pérdida o Deterioro de Activos no Circulantes	\$0.00	\$0.00	\$0.00	\$0.00	\$0.00
Otros Activos no Circulantes	\$0.00	\$0.00	\$0.00	\$0.00	\$0.00

Bajo protesta de decir verdad declaramos que los Estados Financieros y sus Notas, son razonablemente correctos y responsabilidad del emisor




ELABORO  
 L.C. ELIZABETH VELA AVILA  
 JEFA DEL DEPARTAMENTO DE RECURSOS FINANCIEROS

REVISO  
 L.C. ÁNGEL ZAMAEL BENÍTEZ PERALTA  
 DIRECTOR DE ADMINISTRACIÓN

AUTORIZO  
 LIC. ISRAEL HERNÁNDEZ SOSA  
 SECRETARIO EJECUTIVO

*[Handwritten signature]*





**Comisión Estatal para la  
Atención y Protección de  
los Periodistas**

9. Estado Analítico de la Deuda.

S. Q. E





Comisión Estatal para la Atención y Protección de los Periodistas

Estado Analítico de la Deuda y Otros Pasivos

Del 1 de enero al 31 de marzo de 2023  
(cifras en pesos)

Denominación de las Deudas	Moneda de Contratación	Institución o País Acreedor	Saldo Inicial del Periodo	Saldo Final del Periodo
<b>DEUDA PÚBLICA</b>				
<b>Corto Plazo</b>				
Deuda Interna			\$0.00	\$0.00
Instituciones de Crédito			\$0.00	\$0.00
Títulos y Valores			\$0.00	\$0.00
Arrendamientos Financieros			\$0.00	\$0.00
Deuda Externa			\$0.00	\$0.00
Organismos Financieros Internacionales			\$0.00	\$0.00
Deuda Bilateral			\$0.00	\$0.00
Títulos y Valores			\$0.00	\$0.00
Arrendamientos Financieros			\$0.00	\$0.00
<b>Subtotal de Deuda Pública a Corto Plazo</b>			<b>\$0.00</b>	<b>\$0.00</b>
<b>Largo Plazo</b>				
Deuda Interna			\$0.00	\$0.00
Instituciones de Crédito			\$0.00	\$0.00
Títulos y Valores			\$0.00	\$0.00
Arrendamientos Financieros			\$0.00	\$0.00
Deuda Externa			\$0.00	\$0.00
Organismos Financieros Internacionales			\$0.00	\$0.00
Deuda Bilateral			\$0.00	\$0.00
Títulos y Valores			\$0.00	\$0.00
Arrendamientos Financieros			\$0.00	\$0.00
<b>Subtotal de Deuda Pública a Largo Plazo</b>			<b>\$0.00</b>	<b>\$0.00</b>
<b>Total de Otros Pasivos</b>			<b>\$133,500.00</b>	<b>\$223,353.76</b>
<b>Total de Deuda Pública y Otros Pasivos</b>			<b>\$133,500.00</b>	<b>\$223,353.76</b>


Bajo protesta de decir verdad declaramos que los Estados Financieros y sus Notas son razonablemente correctos y responsabilidad del emisor

ELABORÓ  
L.C. ELIZABETH VELA AVILA  
JEFA DEL DEPARTAMENTO DE RECURSOS  
FINANCIEROS

REVISÓ  
L.C. ÁNGEL ZAMAEI BENÍTEZ PERALTA  
DIRECTOR DE ADMINISTRACIÓN

AUTORIZÓ  
LIC. ISRAEL HERNÁNDEZ SOSA  
SECRETARIO EJECUTIVO





**Comisión Estatal para la  
Atención y Protección de  
los Periodistas**

10. Estado de Ingresos Presupuestales.

S. Q. E.





Comisión Estatal para la Atención y Protección de los Periodistas

Estado Analfítico de Ingresos  
del 1 de enero al 31 de marzo de 2023

Rubro de Ingresos	Ingreso					Diferencia (6 = 5 - 1)
	Estimado	Ampliaciones y Reducciones	Modificado	Devengado	Recaudado	
	(1)	(2)	(3 = 1 + 2)	(4)	(5)	
Impuestos	-	-	-	-	-	-
Cuotas y aportaciones de seguridad social	-	-	-	-	-	-
Contribuciones de Mejoras	-	-	-	-	-	-
Derechos	-	-	-	-	-	-
Productos	-	-	-	-	-	-
Aprovechamientos	-	-	-	-	-	-
Ingresos por Venta de Bienes, Prestación de Servicios y Otros Ingresos	-	-	-	-	-	-
Participaciones, Aportaciones, Convenios, Incentivos Derivados de la Colaboración Fiscal y Fondos Distintos de Aportaciones	-	-	-	-	-	-
Transferencias, Asignaciones, Subsidios y Subvenciones, y Pensiones y Jubilaciones	\$22,300,900.00	-	\$22,300,900.00	\$6,528,109.24	\$6,528,109.24	\$-15,772,790.76
Ingresos Derivados de financiamiento	-	-	-	-	-	-
<b>Total</b>	<b>\$22,300,900.00</b>	<b>-</b>	<b>\$22,300,900.00</b>	<b>\$6,528,109.24</b>	<b>\$6,528,109.24</b>	<b>\$-15,772,790.76</b>

Ingresos excedentes \$-15,772,790.76

Estado Analfítico de Ingresos Por Fuente de Financiamiento	Ingreso					Diferencia (6 = 5 - 1)
	Estimado	Ampliaciones y Reducciones	Modificado	Devengado	Recaudado	
	(1)	(2)	(3 = 1 + 2)	(4)	(5)	
Ingresos del Poder Ejecutivo Federal o Estatal y de los Municipios	-	-	-	-	-	-
Impuestos	-	-	-	-	-	-
Cuotas y aportaciones de seguridad social	-	-	-	-	-	-
Contribuciones de Mejoras	-	-	-	-	-	-
Derechos	-	-	-	-	-	-
Productos	-	-	-	-	-	-
Aprovechamientos	-	-	-	-	-	-
Participaciones, Aportaciones, Convenios, Incentivos Derivados de la Colaboración Fiscal y Fondos Distintos de Aportaciones	-	-	-	-	-	-
Transferencias, Asignaciones, Subsidios y Subvenciones, y Pensiones y Jubilaciones	-	-	-	-	-	-
Ingresos de los Entes Públicos de los Poderes Legislativo y Judicial, de los Órganos Autónomos y del Sector Paraestatal o Paramunicipal, así como de las Empresas Productivas del Estado	\$22,300,900.00	-	\$22,300,900.00	\$6,528,109.24	\$6,528,109.24	\$-15,772,790.76
Cuotas y aportaciones de seguridad social	-	-	-	-	-	-
Productos	-	-	-	-	-	-
Ingresos por Venta de Bienes, Prestación de Servicios y Otros Ingresos	-	-	-	-	-	-
Transferencias, Asignaciones, Subsidios y Subvenciones, y Pensiones y Jubilaciones	\$22,300,900.00	-	\$22,300,900.00	\$6,528,109.24	\$6,528,109.24	\$-15,772,790.76
Ingresos derivados de financiamiento	-	-	-	-	-	-
Ingresos Derivados de Financiamientos	-	-	-	-	-	-
<b>Total</b>	<b>\$22,300,900.00</b>	<b>-</b>	<b>\$22,300,900.00</b>	<b>\$6,528,109.24</b>	<b>\$6,528,109.24</b>	<b>\$-15,772,790.76</b>

Ingresos excedentes \$-15,772,790.76




ELABORÓ  
L.C. ELIZABETH VELA AVILA  
JEFA DEL DEPARTAMENTO DE RECURSOS FINANCIEROS

REVISÓ  
L.C. ÁNGEL ZAMAEL BENÍTEZ PERALTA  
DIRECTOR DE ADMINISTRACIÓN

AUTORIZÓ  
LIC. ISRAEL HERNÁNDEZ SOSA  
SECRETARIO EJECUTIVO

*S. Q. E.*





**Comisión Estatal para la  
Atención y Protección de  
los Periodistas**

11. Estado Analítico del Ejercicio del Presupuesto  
de Egresos.

a) Clasificación Administrativa

a) Clasificación Económica.

a) Clasificación por Objeto del Gasto.

a) Clasificación Funcional.

5-0-3





Comisión Estatal para la Atención y Protección de los Periodistas  
Estado Analítico del Ejercicio del Presupuesto de Egresos  
Clasificación Administrativa

del 1 de enero al 31 de marzo de 2023

Concepto	Egresos					
	Aprobado 1	Ampliaciones / Reducciones 2	Modificado 3 = (1 + 2)	Devengado 4	Pagado 5	Subejercicio 6 = (3 - 4)
Presidencia del Pleno	\$2,852,958.45	\$3,220.72	\$2,856,179.17	\$630,497.78	\$615,459.15	\$2,225,681.39
Contraloría Interna	\$1,501,706.73	\$4,322.08	\$1,506,028.81	\$345,935.26	\$338,803.15	\$1,160,093.55
Secretaría Ejecutiva	\$4,508,799.18	\$136,121.69	\$4,644,920.87	\$944,355.62	\$928,106.96	\$3,700,565.25
Dirección de Atención y Protección	\$6,409,354.73	\$-128,812.36	\$6,280,552.37	\$936,224.02	\$921,234.44	\$5,344,328.35
Dirección Jurídica	\$1,588,735.51	\$4,428.46	\$1,593,163.97	\$346,316.02	\$339,422.08	\$1,246,847.95
Dirección de Administración	\$5,439,335.40	\$-19,280.59	\$5,420,054.81	\$996,794.76	\$980,836.09	\$4,423,260.05
<b>Total del Gasto</b>	<b>\$22,300,900.00</b>	<b>-</b>	<b>\$22,300,900.00</b>	<b>\$4,200,123.46</b>	<b>\$4,123,861.87</b>	<b>\$18,100,776.54</b>



503

ELABORO  
L.C. ELIZABETH VELA AVILA  
JEFA DEL DEPARTAMENTO DE RECURSOS FINANCIEROS

REVISO  
L.C. ANGEL ZAMAEL BENITEZ PERALTA  
DIRECTOR DE ADMINISTRACIÓN

AUTORIZO  
LIC. ISRAEL HERNANDEZ SOSA  
SECRETARIO EJECUTIVO







Comisión Estatal para la Atención y Protección de los Periodistas  
 Estado Analítico del Ejercicio del Presupuesto de Egresos  
 Clasificación Económica (por Tipo de Gasto)

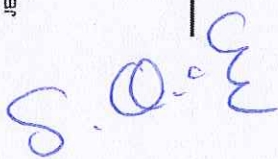
del 1 de enero al 31 de marzo de 2023

Concepto	Egresos						Subejercicio
	Aprobado	Ampliaciones/ Reducciones	Modificado	Devengado	Pagado		
	1	2	3 = (1 + 2)	4	5	6 = (3 - 4)	
Gasto Corriente	\$21,570,900.00	-	\$21,570,900.00	\$4,200,123.46	\$4,123,861.87	\$17,370,776.54	
Gasto de Capital	\$730,000.00	-	\$730,000.00	-	-	\$730,000.00	
Amortización de la deuda y disminución de pasivos	-	-	-	-	-	-	
Pensiones y Jubilaciones	-	-	-	-	-	-	
Participaciones	-	-	-	-	-	-	
<b>Total del Gasto</b>	<b>\$22,300,900.00</b>	-	<b>\$22,300,900.00</b>	<b>\$4,200,123.46</b>	<b>\$4,123,861.87</b>	<b>\$18,100,776.54</b>	



  
 ELABORO  
 L.C. ELIZABETH VELA AVILA  
 JEFA DEL DEPARTAMENTO DE RECURSOS FINANCIEROS

  
 REVISO  
 L.C. ÁNGEL ZAMAEL BENÍTEZ PERALTA  
 DIRECTOR DE ADMINISTRACIÓN



AUTORIZO  
 LIC. ISRAEL HERNÁNDEZ SOSA  
 SECRETARIO EJECUTIVO







Comisión Estatal para la Atención y Protección de los Periodistas  
 Estado Analítico del Ejercicio del Presupuesto de Egresos  
 Clasificación por Objeto del Gasto (Capítulo y Concepto)  
 del 1 de enero al 31 de marzo de 2023

Concepto	Egresos					Subejercicio 6 = (3 - 4)
	Aprobado 1	Ampliaciones/ Reducciones 2	Modificado 3 = (1 + 2)	Devengado 4	Pagado 5	
<b>Servicios personales</b>	\$15,161,130.00	-	\$15,161,130.00	\$3,237,741.91	\$3,195,593.90	\$11,923,388.09
Remuneraciones al Personal de Carácter Permanente	\$3,504,984.06	\$-21,214.79	\$3,483,769.27	\$841,573.01	\$841,573.01	\$2,542,196.26
Remuneraciones al personal de carácter transitorio	\$3,124,033.27	\$30,920.31	\$3,154,953.58	\$686,770.37	\$686,770.37	\$2,468,183.21
Remuneraciones adicionales y especiales	\$1,544,104.72	-	\$1,544,104.72	\$10,060.76	\$10,060.76	\$1,534,043.96
Seguridad social	\$1,217,900.29	-	\$1,217,900.29	\$289,729.60	\$247,581.59	\$928,170.69
Otras prestaciones sociales y económicas	\$5,770,107.66	\$-9,705.52	\$5,760,402.14	\$1,409,608.17	\$1,409,608.17	\$4,350,793.97
Previsiones	-	-	-	-	-	-
Pago de estímulos a servidores públicos	-	-	-	-	-	-
<b>Materiales y suministros</b>	\$518,985.00	\$-1,330.48	\$517,654.52	\$34,517.52	\$34,517.52	\$483,137.00
Materiales de administración, emisión de documentos y artículos oficiales	\$99,100.00	\$2,499.90	\$101,599.90	\$2,785.90	\$2,785.90	\$98,814.00
Alimentos y utensilios	\$34,200.00	\$-4,040.00	\$30,160.00	\$4,960.00	\$4,960.00	\$25,200.00
Materias primas y materiales de producción y comercialización	-	-	-	-	-	-
Materiales y artículos de construcción y de reparación	\$5,500.00	\$-3,445.00	\$2,055.00	\$55.00	\$55.00	\$2,000.00
Productos químicos, farmacéuticos y de laboratorio	\$1,500.00	-	\$1,500.00	-	-	\$1,500.00
Combustibles, lubricantes y aditivos	\$333,373.00	\$8,490.49	\$341,863.49	\$17,740.49	\$17,740.49	\$324,123.00
Vestuario, blancos, prendas de protección y artículos deportivos	\$9,228.00	\$-690.40	\$8,537.60	\$8,537.60	\$8,537.60	-
Materiales y suministros para seguridad	-	-	-	-	-	-
Herramientas, refacciones y accesorios menores	\$36,084.00	\$-4,145.47	\$31,938.53	\$438.53	\$438.53	\$31,500.00
<b>Servicios generales</b>	\$3,190,785.00	\$1,330.48	\$3,192,115.48	\$542,464.72	\$508,351.14	\$2,649,650.76
Servicios básicos	\$176,900.00	\$-8,861.64	\$168,038.36	\$43,601.18	\$43,601.18	\$124,437.18
Servicios de arrendamiento	\$419,234.92	\$-2,087.91	\$417,147.01	\$108,270.91	\$108,270.91	\$308,876.10
Servicios Profesionales, Científicos y Técnicos y Otros Servicios	\$746,739.36	\$-7,114.87	\$739,624.49	\$27,608.00	\$27,608.00	\$712,016.49
Servicios financieros, bancarios y comerciales	\$86,800.00	\$-2,177.68	\$84,622.32	\$27,728.49	\$27,728.49	\$56,893.83
Servicios de instalación, reparación, mantenimiento y conservación	\$168,690.00	\$186.88	\$168,876.88	\$34,260.88	\$34,260.88	\$134,616.00
Servicios de comunicación social y publicidad	\$19,450.00	\$687.04	\$20,137.04	\$5,337.04	\$5,337.04	\$14,800.00
Servicios de traslado y viáticos	\$651,170.72	\$32,628.66	\$683,799.38	\$162,918.64	\$162,918.64	\$520,880.74
Servicios oficiales	\$430,500.00	\$-11,930.00	\$418,570.00	\$25,570.00	\$25,570.00	\$393,000.00
Otros servicios generales	\$491,300.00	-	\$491,300.00	\$107,169.58	\$73,056.00	\$384,130.42
<b>Transferencias, asignaciones, subsidios y otras ayudas</b>	\$2,700,000.00	-	\$2,700,000.00	\$385,399.31	\$385,399.31	\$2,314,600.69
Transferencias internas y asignaciones al sector público	-	-	-	-	-	-
Transferencias al resto del sector público	-	-	-	-	-	-
Subsidios y subvenciones	-	-	-	-	-	-
Ayudas sociales	\$2,700,000.00	-	\$2,700,000.00	\$385,399.31	\$385,399.31	\$2,314,600.69

*J. O. G.*





Comisión Estatal para la Atención y Protección de los Periodistas  
 Estado Analítico del Ejercicio del Presupuesto de Egresos  
 Clasificación por Objeto del Gasto (Capítulo y Concepto)  
 del 1 de enero al 31 de marzo de 2023

Concepto	Egresos					Subejercicio
	Aprobado 1	Ampliaciones/ Reducciones 2	Modificado 3 = (1 + 2)	Devengado 4	Pagado 5	
Pensiones y jubilaciones						
Transferencias a Fideicomisos, Mandatos y Otros Análogos						
Transferencias a la seguridad social						
Donativos						
Transferencias al exterior						
<b>Bienes muebles, inmuebles e intangibles</b>	\$730,000.00		\$730,000.00			\$730,000.00
Mobiliario y equipo de administración						
Mobiliario y equipo educacional y recreativo						
Equipo e instrumental médico y de laboratorio						
Vehículos y equipo de transporte						
Equipo de defensa y seguridad	\$730,000.00		\$730,000.00			\$730,000.00
Maquinaria, otros equipos y herramientas						
Activos biológicos						
Bienes inmuebles						
Activos intangibles						
Inversión pública						
Obra Pública en Bienes de Dominio Público						
Obra Pública en Bienes Propios						
Proyectos Productivos y Acciones de Fomento						
Inversiones financieras y otras provisiones						
Inversiones para el fomento de actividades productivas						
Acciones y Participaciones de Capital						
Compra de Títulos y Valores						
Concesión de Préstamos						
Inversiones en Fideicomisos, Mandatos y Otros Análogos						
Otras Inversiones Financieras						
Provisiones para contingencias y otras erogaciones especiales						
<b>Participaciones y aportaciones</b>						
Participaciones						
Aportaciones						
Convenios						
<b>Deuda pública</b>						
Amortización de la deuda pública						
Intereses de la deuda pública						

*[Handwritten signature]*

*[Handwritten signature]*





Comisión Estatal para la Atención y Protección de los Periodistas  
 Estado Analítico del Ejercicio del Presupuesto de Egresos  
 Clasificación por Objeto del Gasto (Capítulo y Concepto)  
 del 1 de enero al 31 de marzo de 2023

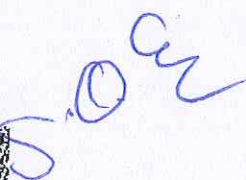
Concepto	Egresos					
	Aprobado 1	Ampliaciones / Reducciones 2	Modificado 3 = (1 + 2)	Devengado 4	Pagado 5	Subejercicio 6 = (3 - 4)
Comisiones de la deuda pública						
Gastos de la deuda pública						
Costo por coberturas						
Apoyos financieros						
Adeudos de ejercicios fiscales anteriores (ADEFAS)						
<b>Total del Gasto</b>	\$22,300,900.00	-	\$22,300,900.00	\$4,200,123.46	\$4,123,861.87	\$18,100,776.54



  
 ELABORÓ  
 L.C. ELIZABETH VELA AVILA  
 JEFA DEL DEPARTAMENTO DE RECURSOS FINANCIEROS

  
 REVISÓ  
 L.C. ÁNGEL ZAMAEEL BENÍTEZ PERALTA  
 DIRECTOR DE ADMINISTRACIÓN

AUTORIZO  
 LIC. ISRAEL HERNÁNDEZ SOSA  
 SECRETARIO EJECUTIVO









Comisión Estatal para la Atención y Protección de los Periodistas  
 Estado Analítico del Ejercicio del Presupuesto de Egresos  
 Clasificación Funcional (Finalidad y Función)  
 del 1 de enero al 31 de marzo de 2023

Concepto	Egresos					
	Aprobado 1	Ampliaciones/ Reducciones 2	Modificado 3 = (1 + 2)	Devengado 4	Pagado 5	Subejercicio 6 = (3 - 4)
Gobierno	\$22,300,900.00	-	\$22,300,900.00	\$4,200,123.46	\$4,123,861.87	\$18,100,776.54
Legislación	-	-	-	-	-	-
Justicia	-	-	-	-	-	-
Coordinación de la política de gobierno	\$22,300,900.00	-	\$22,300,900.00	\$4,200,123.46	\$4,123,861.87	\$18,100,776.54
Relaciones Exteriores	-	-	-	-	-	-
Asuntos Financieros Y Hacendarios	-	-	-	-	-	-
Seguridad Nacional	-	-	-	-	-	-
Asuntos de Orden Público y de Seguridad Interior	-	-	-	-	-	-
Otros Servicios Generales	-	-	-	-	-	-
Desarrollo Social	-	-	-	-	-	-
Protección Ambiental	-	-	-	-	-	-
Vivienda y Servicios a la Comunidad	-	-	-	-	-	-
Salud	-	-	-	-	-	-
Recreación, Cultura y Otras Manifestaciones Sociales	-	-	-	-	-	-
Educación	-	-	-	-	-	-
Protección Social	-	-	-	-	-	-
Otros Asuntos Sociales	-	-	-	-	-	-
Desarrollo Económico	-	-	-	-	-	-
Asuntos Económicos, Comerciales y Laborales en General	-	-	-	-	-	-
Agropecuaria, Silvicultura, Pesca y Caza	-	-	-	-	-	-
Combustibles y Energía	-	-	-	-	-	-
Minería, Manufacturas y Construcción	-	-	-	-	-	-
Transporte	-	-	-	-	-	-
Comunicaciones	-	-	-	-	-	-
Turismo	-	-	-	-	-	-
Ciencia, Tecnología e Innovación	-	-	-	-	-	-
Otras Industrias y Otros Asuntos Económicos	-	-	-	-	-	-
Otras No Clasificadas en Funciones Anteriores	-	-	-	-	-	-
Transacciones De La Deuda Pública / Costo Financiero De La Deuda	-	-	-	-	-	-
Transferencias, Participaciones Y Aportaciones Entre Diferentes Niveles y Órdenes de Gobierno	-	-	-	-	-	-
Sanearamiento Del Sistema Financiero	-	-	-	-	-	-
Adeudos De Ejercicios Fiscales Anteriores	-	-	-	-	-	-
<b>Total del Gasto</b>	<b>\$22,300,900.00</b>	-	<b>\$22,300,900.00</b>	<b>\$4,200,123.46</b>	<b>\$4,123,861.87</b>	<b>\$18,100,776.54</b>




ELABORÓ  
 L.C. ELIZABETH VELA AVILA  
 JEFA DEL DEPARTAMENTO DE RECURSOS FINANCIEROS

REVISÓ  
 L.C. ANGEL ZAMAR BENITEZ PERALTA  
 DIRECTOR DE ADMINISTRACIÓN

AUTORIZÓ  
 LIC. ISRAEL HERNÁNDEZ SOSA  
 SECRETARIO EJECUTIVO

S.O.S





**Comisión Estatal para la  
Atención y Protección de  
los Periodistas**

12. Estado de Endeudamiento Neto.

S.O.E









**Comisión Estatal para la  
Atención y Protección de  
los Periodistas**


13. Estado de Intereses de la Deuda.

S. O. E.









**Comisión Estatal para la  
Atención y Protección de  
los Periodistas**

14. Flujo de Fondos (Indicadores de Postura Fiscal).

S.A.E




**Comisión Estatal para la Atención y Protección de los Periodistas**  
**Indicadores de Postura Fiscal**  
**Del 1 de Enero al 31 de Marzo de 2023**

Concepto	Estimado	Devengado	Pagado <sup>3</sup>
<b>I. Ingresos Presupuestarios (I=1+2)</b>	22,300,900	6,528,109	6,528,109
1. Ingresos del Gobierno de la Entidad Federativa <sup>1</sup>	0	0	0
2. Ingresos del Sector Paraestatal <sup>1</sup>	22,300,900	6,528,109	6,528,109
<b>II. Egresos Presupuestarios (II=3+4)</b>	22,300,900	4,200,123	4,123,862
3. Egresos del Gobierno de la Entidad Federativa <sup>2</sup>	0	0	0
4. Egresos del Sector Paraestatal <sup>2</sup>	22,300,900	4,200,123	4,123,862
<b>III. Balance Presupuestario (Superávit o Déficit) (III = I - II)</b>	0	2,327,986	2,404,247
<b>Concepto</b>	<b>Estimado</b>	<b>Devengado</b>	<b>Pagado<sup>3</sup></b>
<b>III. Balance presupuestario (Superávit o Déficit)</b>	0	2,327,986	2,404,247
<b>IV. Intereses, Comisiones y Gastos de la Deuda</b>			
<b>V. Balance Primario ( Superávit o Déficit) (V= III - IV)</b>	0	2,327,986	2,404,247


Concepto	Estimado	Devengado	Pagado <sup>3</sup>
<b>A. Financiamiento</b>	0	0	0
<b>B. Amortización de la deuda</b>			
<b>C. Endeudamiento ó desendeudamiento (C = A - B)</b>	0	0	0

<sup>1</sup> Los Ingresos que se presentan son los ingresos presupuestario totales sin incluir los ingresos por financiamientos. Los Ingresos del Gobierno de la Entidad Federativa corresponden a los del Poder Ejecutivo, Legislativo Judicial y Autónomos.  
<sup>2</sup> Los egresos que se presentan son los egresos presupuestarios totales sin incluir los egresos por amortización. Los egresos del Gobierno de la Entidad Federativa corresponden a los del Poder Ejecutivo, Legislativo, Judicial y Órganos Autónomos.  
<sup>3</sup> Para Ingresos se reportan los ingresos recaudados; para egresos se reportan los egresos pagados.

  
 EL ABOGADO  
 L.C. ELIZABETH VELE AVILA  
 JEFA DEL DEPARTAMENTO DE RECURSOS FINANCIEROS


  
 REVISÓ  
 L.C. ÁNGEL ZAMAR BENTEZ PERALTA  
 DIRECTOR DE ADMINISTRACIÓN

AUTORIZÓ  
 L.C. ISRAEL HERNÁNDEZ SOSA  
 SECRETARIO EJECUTIVO









**Comisión Estatal para la  
Atención y Protección de  
los Periodistas**

15. Gastos por Categoría Programática.

S. Q. E.





## Comisión Estatal para la Atención y Protección de los Periodistas

Gasto por Categoría Programática  
Del 1 de enero al 31 de marzo de 2023

Concepto	Egreso					Subejercicio 6 = (3 - 4)
	Aprobado	Ampliaciones/ (Reducciones)	Modificado	Devengado	Pagado	
	(1)	(2)	3 = (1 + 2)	(4)	(5)	
Programas	\$0.00	\$0.00	\$0.00	\$0.00	\$0.00	\$0.00
Subsidios: Sector Social y Privado o Entidades Federativas y Municipios	\$0.00	\$0.00	\$0.00	\$0.00	\$0.00	\$0.00
Sujetos a Reglas de Operación	\$0.00	\$0.00	\$0.00	\$0.00	\$0.00	\$0.00
Otros Subsidios	\$0.00	\$0.00	\$0.00	\$0.00	\$0.00	\$0.00
Desempeño de las Funciones	\$0.00	\$0.00	\$0.00	\$0.00	\$0.00	\$0.00
Prestación de Servicios Públicos	\$22,300,900.00	\$0.00	\$22,300,900.00	\$4,200,123.40	\$4,123,861.87	\$18,100,776.54
Provisión de Bienes Públicos	\$0.00	\$0.00	\$0.00	\$0.00	\$0.00	\$0.00
Planeación, seguimiento y evaluación de políticas públicas	\$0.00	\$0.00	\$0.00	\$0.00	\$0.00	\$0.00
Promoción y fomento	\$0.00	\$0.00	\$0.00	\$0.00	\$0.00	\$0.00
Regulación y supervisión	\$0.00	\$0.00	\$0.00	\$0.00	\$0.00	\$0.00
Funciones de las Fuerzas Armadas (Únicamente Gobierno Federal)	\$0.00	\$0.00	\$0.00	\$0.00	\$0.00	\$0.00
Específicos	\$0.00	\$0.00	\$0.00	\$0.00	\$0.00	\$0.00
Proyectos de Inversión	\$0.00	\$0.00	\$0.00	\$0.00	\$0.00	\$0.00
Administrativos y de Apoyo	\$0.00	\$0.00	\$0.00	\$0.00	\$0.00	\$0.00
Apoyo al proceso presupuestario y para mejorar la eficiencia institucional	\$0.00	\$0.00	\$0.00	\$0.00	\$0.00	\$0.00
Apoyo a la función pública y al mejoramiento de la gestión	\$0.00	\$0.00	\$0.00	\$0.00	\$0.00	\$0.00
Operaciones ajenas	\$0.00	\$0.00	\$0.00	\$0.00	\$0.00	\$0.00
Compromisos	\$0.00	\$0.00	\$0.00	\$0.00	\$0.00	\$0.00
Obligaciones de cumplimiento de resolución jurisdiccional	\$0.00	\$0.00	\$0.00	\$0.00	\$0.00	\$0.00
Desastres Naturales	\$0.00	\$0.00	\$0.00	\$0.00	\$0.00	\$0.00
Obligaciones	\$0.00	\$0.00	\$0.00	\$0.00	\$0.00	\$0.00
Pensiones y jubilaciones	\$0.00	\$0.00	\$0.00	\$0.00	\$0.00	\$0.00
Aportaciones a la seguridad social	\$0.00	\$0.00	\$0.00	\$0.00	\$0.00	\$0.00
Aportaciones a fondos de estabilización	\$0.00	\$0.00	\$0.00	\$0.00	\$0.00	\$0.00
Aportaciones a fondos de inversión y reestructura de pensiones	\$0.00	\$0.00	\$0.00	\$0.00	\$0.00	\$0.00
Programas de Gasto Federalizado (Gobierno Federal)	\$0.00	\$0.00	\$0.00	\$0.00	\$0.00	\$0.00
Gasto Federalizado	\$0.00	\$0.00	\$0.00	\$0.00	\$0.00	\$0.00
Participaciones a entidades federativas y municipios	\$0.00	\$0.00	\$0.00	\$0.00	\$0.00	\$0.00
Costo financiero, deuda o apoyos a deudores y ahorradores de la banca	\$0.00	\$0.00	\$0.00	\$0.00	\$0.00	\$0.00
Adeudos de ejercicios fiscales anteriores	\$0.00	\$0.00	\$0.00	\$0.00	\$0.00	\$0.00
<b>Total del Gasto</b>	<b>\$22,300,900.00</b>	<b>\$0.00</b>	<b>\$22,300,900.00</b>	<b>\$4,200,123.46</b>	<b>\$4,123,861.87</b>	<b>\$18,100,776.54</b>



ELABORÓ  
L.C. ELIZABETH VELA AVILA  
JEFA DEL DEPARTAMENTO DE RECURSOS FINANCIEROS


REVISÓ  
L.C. ÁNGEL ZAMAEL BENTÉZ PERALTA  
DIRECTOR DE ADMINISTRACIÓN

AUTORIZÓ  
LIC. ISRAEL HERNÁNDEZ SOSA  
SECRETARIO EJECUTIVO

J.O.E

*[Handwritten signature]*





**Comisión Estatal para la  
Atención y Protección de  
los Periodistas**

16. Programas y Proyectos de Inversión.

S. O. E.

P



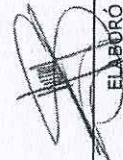
Programas y Proyectos de Inversión  
Del 1 de Enero al 31 de Marzo de 2023  
(Pesos)

Comisión Estatal para la Atención y Protección de los Periodistas

Ente Público:

NO APLICA
-----------

*S.O.M*



L.C. ELIZABETH VELA AVILA  
JEFA DEL DEPARTAMENTO DE RECURSOS  
FINANCIEROS



REVISÓ  
L.C. ÁNGEL ZAMAEL BENÍTEZ PERALTA  
DIRECTOR DE ADMINISTRACIÓN

AUTORIZÓ  
LIC. ISRAEL HERNÁNDEZ SOSA  
SECRETARIO EJECUTIVO







**Comisión Estatal para la  
Atención y Protección de  
los Periodistas**

17. Indicadores de Resultados del Desempeño.

J. O. E.




INDICADORES DE RESULTADOS DEL DESEMPEÑO DEL EJERCICIO 2023


DEPENDENCIA O ENTIDAD	COMISIÓN ESTATAL PARA LA ATENCIÓN Y PROTECCIÓN DE LOS PERIODISTAS
RESPONSABLE:	
CLAVE 01:	PRESIDENCIA DEL PLENO DE LA COMISIÓN
CLAVE 02:	
CLAVE 03:	PRESIDENCIA DEL PLENO DE LA COMISIÓN


REPORTE ANUAL

OBJETIVO AL QUE CONTRIBUYE: Aprobar en el Pleno los acuerdos para el cumplimiento de las obligaciones y las atribuciones de la Comisión, así como a favor de los Periodistas del Estado de Veracruz.

CLAVE DEL INDICADOR	LIP RESPONSABLE	NOMBRE DEL INDICADOR	FRECUENCIA	VARIABLE	AVANCE TRIMESTRAL		% DE CUMPLIMIENTO DEL INDICADOR	OBSERVACIONES
					META ANUAL	META TRIMESTRAL		
PRE01 P02	U4480194001	Convocar, presidir y celebrar Sesiones del Pleno de la Comisión, para analizar y en su caso aprobar los proyectos de acuerdos y resoluciones que se sometan a su consideración.	Mensual	Actividad	12	3	25%	
PRE02 P02	U4480194001	Dar atención y cumplimiento a los procedimientos de fiscalización internos y externos que se practiquen la CEAPP, respecto de la revisión financiera, presupuestal, contable y de legalidad en su caso.	Anual	Documento.	3	0	0%	
PRE03 P02	U4480194001	Coordinar, elaborar e integrar en su caso, el Informe Anual de actividades de la CEAPP, para el cumplimiento de la comparecencia ante el Poder Legislativo.	Anual	Informe	1	0	0%	
PRE04 P02	U4480194001	Realizar las actividades relativas al archivo y gestión documental.	Mensual	Actividad	5	3	60%	
PRE05 P02	U4480194001	Participar en la firma de convenios que se generen entre la Comisión y las dependencias federales, estatales y municipales, así como con otros organismos y asociaciones.	Anual	Documento.	1	0	0%	

Nombre, cargo y firma del titular del Área:   
Lic. Silvestre Quevedo Elox  
Presidente del Pleno de la Comisión

Nombre, cargo y firma del titular de la Secretaría Ejecutiva:   
Lic. Israel Hernández Sosa  
Secretario Ejecutivo

Nombre, cargo y firma de la Contraloría Interna:   
Lic. Mariano Alvarado Martínez  
Contralor Interno



INDICADORES DE RESULTADOS DEL DESEMPEÑO DEL EJERCICIO 2023

DEPENDENCIA O ENTIDAD	COMISIÓN ESTATAL PARA LA ATENCIÓN Y PROTECCIÓN DE LOS PERIODISTAS
RESPONSABLE:	CONTRALORÍA INTERNA
CLAVE 01:	CONTRALORÍA INTERNA
CLAVE 02:	
CLAVE 03:	

REPORTE ANUAL

**OBJETIVO AL QUE CONTRIBUYE:**  
Prevenir, supervisar, fiscalizar, evaluar y controlar, a través de programas y acciones, el uso correcto del Patrimonio perteneciente a la Comisión, así como el desempeño de los Servidores Públicos, buscando en todo momento la mejora continua, a través de diversas actividades de control que permitan alcanzar los objetivos institucionales y responder a los riesgos que puedan presentarse en el ejercicio de la función pública, velando en todo momento para que el ejercicio de los servidores públicos pertenecientes a esta Comisión Estatal, se apege a los principios de disciplina, legalidad, objetividad, profesionalismo, honradez, lealtad, imparcialidad, integridad, rendición de cuentas, eficacia y eficiencia, que rigen el servicio público.

CLAVE DEL INDICADOR	UP RESPONSABLE	NOMBRE DEL INDICADOR	FRECUENCIA	VARIABLE	AVANCE TRIMESTRAL		% DE CUMPLIMIENTO DEL INDICADOR	OBSERVACIONES
					META ANUAL	META TRIMESTRAL		
C101 P02	U4480194001	Proporción de Auditorías Internas realizadas a la CEAPP.	Anual	Informe	1	0	100%	
C102 P02	U4480194001	Proporción de Revisiones de Control Interno.	Semestral	Informe	2	1	50%	
C103 P02	U4480194001	Proporción de cumplimiento de las disposiciones legales a las que está sujeta la CEAPP.	Mensual	Actividad	22	3	14%	
C104 P02	U4480194001	Proporción de participación en los órganos colegiados de los que forma parte la Contraloría Interna.	Mensual	Actividad	20	6	30%	
C105 P02	U4480194001	Proporción de cumplimiento de normalidad en materia de contrataciones gubernamentales.	Trimestral	Informe	2	2	100%	
C106 P02	U4480194001	Proporción de atención de quejas y denuncias radicadas.	Trimestral	Informe	4	1	25%	
C107 P02	U4480194001	Proporción de cumplimiento en materia de Responsabilidades Administrativas y Combate a la Corrupción.	Trimestral	Informe	29	9	21%	Los cursos de capacitación programado en el indicador C17, será reprogramado para el Tercer Trimestre del ejercicio, en razón de la carga de trabajo a la que se encuentra sujeta las diversas áreas de la Comisión por los procesos de revisión de los distintos entes fiscalizadores, externos e internos realizados a la cuenta pública 2022.

Nombre, cargo y firma del titular de la Dependencia o Entidad

Lic. Israel Hernández Sosa  
Secretario Ejecutivo

Lic. Mariano Alvarado Martínez  
Contraloría Interna

*S. O. M.*



**INDICADORES DE RESULTADOS DEL DESEMPEÑO DEL EJERCICIO 2023**

DEPENDENCIA O ENTIDAD RESPONSABLE:	COMISIÓN ESTATAL PARA LA ATENCIÓN Y PROTECCIÓN DE LOS PERIODISTAS
CLAVE 01:	SECRETARÍA EJECUTIVA
CLAVE 02:	SECRETARÍA EJECUTIVA
CLAVE 03:	SECRETARÍA EJECUTIVA

**REPORTE ANUAL**

Objetivo al que contribuye: Atender y proteger la integridad de los periodistas, promover las condiciones para el libre ejercicio de la profesión del periodismo, así como la dirección, operatividad y funcionamiento de los diversos órganos, unidades y áreas de la Comisión.

CLAVE DEL INDICADOR	CIP RESPONSABLE	NOMBRE DEL INDICADOR	FRECUENCIA	VARIABLE	AVANCE TRIMESTRAL		% DE CUMPLIMIENTO DEL INDICADOR	OBSERVACIONES
					META ANUAL	REALIZADO ACUMULADO		
SE01 P01	U4480194001	Reuniones de trabajo interinstitucionales.	Mensual	Actividad	12	3	25%	
SE02 P01	U4480194001	Otorgar e implementar medidas de atención, preventivas y de protección a periodistas del estado de Veracruz.	Mensual	Actividad	12	3	25%	
SE03 P02	U4480194001	Ejercer la atribución de representante legal de la comisión.	Mensual	Documento	12	3	25%	
SE04 P02	U4480194001	Ejercer el presupuesto de la comisión en términos de la normatividad aplicable.	Mensual	Documento	12	3	25%	
SE05 P02	U4480194001	Remitir documentación aprobada por el pleno al poder ejecutivo.	Annual	Documento	2	1	50%	
SE06 P02	U4480194001	Elaborar y proponer al pleno, para su aprobación, la documentación aplicable para la organización y funcionamiento de esta comisión estatal.	Mensual	Documento	8	2	25%	
SE07 P02	U4480194001	Celebrar sesiones del pleno de la comisión.	Mensual	Actividad	12	3	25%	
SE08 P02	U4480194001	Actualización de las obligaciones de transparencia en el portal institucional y en la plataforma nacional de transparencia.	Trimestral	Actividad	4	1	25%	
SE09 P02	U4480194001	Dar atención y cumplimiento a los procedimientos de fiscalización internos y externos que se practiquen a la CEAPP, respecto de la revisión financiera, contable y de legalidad en su caso.	Semestral	Documento	3	0	100%	
SE10 P02	U4480194001	Realizar las actividades relativas al archivo y gestión documental.	Annual	Documento	2	1	50%	
SE11 P02	U4480194001	Elaboración de informes para rendición de cuentas ante el pleno de la CEAPP.	Semestral	Informe	2	0	0%	
SE12 P02	U4480194001	Elaborar e integrar el informe anual de actividades de la CEAPP, para el cumplimiento de la comparecencia ante el poder legislativo.	Annual	Informe	1	1	100%	

Nombre, cargo y firma del Titular del Área	Nombre, cargo y firma de la Contraloría Interna
Lic. Israel Hernández Sosa Secretario Ejecutivo	Lic. Mariana Alvarado Martínez Contralor Interno



INDICADORES DE RESULTADOS DEL DESEMPEÑO DEL EJERCICIO 2023

DEPENDENCIA O ENTIDAD RESPONSABLE: COMISIÓN ESTATAL PARA LA ATENCIÓN Y PROTECCIÓN DE LOS PERIODISTAS  
 CLAVE 01: SECRETARÍA EJECUTIVA  
 CLAVE 02: DIRECCIÓN JURÍDICA  
 CLAVE 03:

REPORTE ANUAL

OBJETIVO AL QUE CONTRIBUYE: Asesorar y representar legalmente a la Secretaría Ejecutiva, a la Comisión, a sus Direcciones, Unidades, Áreas y Departamentos ante autoridades jurisdiccionales y cuasijurisdiccionales, así como asesorar, orientar y/o acompañar a las y los periodistas que así lo requieran, con motivo del ejercicio de su profesión.

CLAVE DEL INDICADOR	UP RESPONSABLE	NOMBRE DEL INDICADOR	FRECUENCIA	VARIABLE	AVANCE TRIMESTRAL		REALIZADO ACUMULADO	% DE CUMPLIMIENTO DEL INDICADOR	OBSERVACIONES
					META ANUAL	META TRIMESTRAL			
DJ01 P01	U4480194001	Atención de solicitudes de asesoría jurídica y/o acompañamiento legal a periodistas.	Mensual	Actividad	12	3	3	25%	
DJ02 P02	U4480194001	Atención de asesorías jurídicas brindadas a las áreas internas y acciones realizadas en representación de la Comisión.	Trimestral	Actividad	4	0	2	50%	
DJ03 P02	U4480194001	Atención y cumplimiento a los procedimientos de fiscalización internos y externos que se practiquen a la CEAPP, respecto de la revisión financiera, contable y de legalidad en su caso.	Semestral y anual	Informe	2	1	0	0%	No se ha realizado requerimiento del área responsable
DJ04 P02	U4480194001	Elaboración de informes para la rendición de cuentas de la Secretaría Ejecutiva ante el Pleno de la CEAPP y ante el Congreso local.	Semestral y anual	Informe	3	1	1	33%	
DJ05 P02	U4480194001	Realización las actividades relativas al archivo y gestión documental y participación en las sesiones del grupo Interdisciplinario.	Semestral y anual	Actividad	4	2	3	75%	
DJ06 P02	U4480194001	Actualización de las obligaciones de transparencia en el portal institucional y en la plataforma nacional de transparencia.	Trimestral	Actividad	4	1	1	25%	
DJ07 P02	U4480194001	Participación en las sesiones de los Comités y Subcomités de los que forme parte.	Bimestral, semestral y anual	Actividad	9	3	3	33%	

Nombre, cargo y firma del Titular del Área: Lic. Rubiel Blasimir Ramirez Ronquillo, Director Jurídico

Nombre, cargo y firma del Titular de la Secretaría Ejecutiva: Lic. Israel Hernández Sosa, Secretario Ejecutivo

Nombre, cargo y firma de la Contraloría Interna: Lic. Mariano Alvarado Martínez, Contralor Interno

*[Handwritten signatures and initials in blue ink]*





**INDICADORES DE RESULTADOS DEL DESEMPEÑO DEL EJERCICIO 2023**

DEPENDENCIA O ENTIDAD RESPONSABLE:	COMISIÓN ESTATAL PARA LA ATENCIÓN Y PROTECCIÓN DE LOS PERIODISTAS
CLAVE 01:	SECRETARÍA EJECUTIVA
CLAVE 02:	DIRECCIÓN DE ATENCIÓN Y PROTECCIÓN
CLAVE 03:	

**REPORTE ANUAL**

**OBJETIVO AL QUE CONTRIBUYE:** Sustanciación de los procedimientos de atención y protección, así como de la implementación del Programa Preventivo y de Seguridad y la atención de las gestiones, por lo cual realiza la recepción, trámite, análisis, evaluación, resolución y seguimiento de las peticiones de los periodistas, de conformidad con los procedimientos establecidos por el Reglamento Interior de este Organismo Autónomo. De igual forma, la Dirección de Atención y Protección se encarga de organizar capacitaciones a periodistas y servidores públicos y de la difusión de las actividades que realiza la Comisión, además de mantener en estado funcional las herramientas tecnológicas del Organismo.

CLAVE DEL INDICADOR	UP RESPONSABLE	NOMBRE DEL INDICADOR	FRECUENCIA	VARIABLE	AVANCE TRIMESTRAL		% DE CUMPLIMIENTO DEL INDICADOR	OBSERVACIONES
					META ANUAL	META TRIMESTRAL		
DAP01 P01	U4480194001	Elaboración de informes mensuales internos sobre el análisis, tramitación, evaluación, resolución, implementación y seguimiento de procedimientos de atención, protección e incorporación al programa preventivo y de seguridad, así como la realización de gestiones.	Mensual	Informe	12	3	25%	
DAP02 P02	U4480194001	Dar atención y cumplimiento a los procedimientos de fiscalización internos y externos que se practiquen a la CEAPP, respecto de la revisión financiera, contable y de legalidad en su caso.	Semestral y Anual	Documento	3	0	0%	
DAP03 P02	U4480194001	Elaborar e integrar en su caso el Informe Anual de Actividades de la CEAPP, para el cumplimiento de la comparecencia ante el Poder Legislativo.	Anual	Documento	1	0	0%	
DAP04 P02	U4480194001	Realizar las actividades relativas al archivo y gestión documental.	Mensual	Actividad	4	2	50%	
DAP05 P02	U4480194001	Actualización de las obligaciones de transparencia en el portal institucional y en la Plataforma Nacional de Transparencia.	Trimestral	Actividad	4	1	25%	
DAP06 P02	U4480194001	Elaborar y proporcionar a la Secretaría Ejecutiva la información relativa a las actividades anual y semestrales para efectos de integrar los informes que deba rendir al Pleno de la Comisión en términos de sus atribuciones.	Semestral y Anual	Documento	2	0	0%	
DAP07 P02	U4480194001	Profesionalización de servidores públicos de la CEAPP en materia administrativa, legal, financiera, tecnológica, etc.	Semestral	Actividad	2	1	0%	El curso programado para este trimestre se realizará en abril.
DAP08 P01	U4480194001	Profesionalización de periodistas y servidores públicos externos de los tres niveles de Gobierno (federal, estatal y municipal) en materia de libertad de expresión, derechos humanos, acceso a información pública y desarrollo profesional.	Mensual	Informe	10	2	20%	
DAP09 P02	U4480194001	Realizar acciones de difusión de actividades, información y eventos en los que participe la Comisión.	Mensual	Actividad	12	3	25%	



**INDICADORES DE RESULTADOS DEL DESEMPEÑO DEL EJERCICIO 2023**

DEPENDENCIA O ENTIDAD RESPONSABLE:	COMISIÓN ESTATAL PARA LA ATENCIÓN Y PROTECCIÓN DE LOS PERIODISTAS
CLAVE 01:	SECRETARÍA EJECUTIVA
CLAVE 02:	DIRECCIÓN DE ATENCIÓN Y PROTECCIÓN
CLAVE 03:	

**REPORTE ANUAL**

**OBJETIVO AL QUE CONTRIBUYE:** Sustanciación de los procedimientos de atención y protección, así como de la implementación del Programa Preventivo y de Seguridad y la atención de las gestiones, por lo cual realiza la recepción, trámite, análisis, evaluación, resolución y seguimiento de las peticiones de los periodistas, de conformidad con los procedimientos establecidos por el Reglamento Interior de este Organismo Autónomo. De igual forma, la Dirección de Atención y Protección se encarga de organizar capacitaciones a periodistas y servidores públicos y de la difusión de las actividades que realiza la Comisión, además de mantener en estado funcional las herramientas tecnológicas del Organismo.

CLAVE DEL INDICADOR	IUP RESPONSABLE	NOMBRE DEL INDICADOR	FRECUENCIA	VARIABLE	AVANCE TRIMESTRAL		% DE CUMPLIMIENTO DEL INDICADOR	OBSERVACIONES
					META ANUAL	REALIZADO ACUMULADO		
DAP10 P02	U4480194001	Realizar material gráfico y audiovisual (presentaciones, invitaciones, trípticos, carteles, infografías, videos, cápsulas, etc.) que soliciten las áreas de la CEAPP.	Mensual	Actividad	12	3	25%	
DAP11 P02	U4480194001	Diagnosticar, determinar, instalar y dar mantenimiento a las herramientas tecnológicas dictaminadas e implementadas por la CEAPP como medida preventiva, de protección y atención para reducir el riesgo de los periodistas beneficiarios, así como asesorarlos en el uso de tecnologías.	Mensual	Informe	12	3	25%	
DAP12 P02	U4480194001	Brindar soporte tecnológico a la Comisión.	Mensual	Actividad	12	3	25%	
DAP13 P02	U4480194001	Administrar el almacén de equipos y herramientas tecnológicas de la CEAPP.	Mensual	Informe	12	3	25%	

Nombre, cargo y firma del Titular del Área

  
Mtro. Antonio López García  
Director de Atención y Protección

Nombre, cargo y firma del Titular de la Secretaría Ejecutiva

Lic. Israel Hernández Sosa  
Secretario Ejecutivo

Nombre, cargo y firma de la Contraloría Interna

  
Lic. Mariano Alvarado Martínez  
Contraloría Interna



INDICADORES DE RESULTADOS DEL DESEMPEÑO DEL EJERCICIO 2023

DEPENDENCIA O ENTIDAD RESPONSABLE:	COMISIÓN ESTATAL PARA LA ATENCIÓN Y PROTECCIÓN DE LOS PERIODISTAS
CLAVE 01:	SECRETARÍA EJECUTIVA
CLAVE 02:	DIRECCIÓN DE ADMINISTRACIÓN
CLAVE 03:	

OBJETIVO AL QUE CONTRIBUYE:	
Planear, diseñar e implementar los mecanismos administrativos, operativos y normativos, así como fijar las directrices que permitan realizar la administración y gestión de los recursos financieros, humanos y materiales, así como realizar los procesos de adquisiciones y contratación de arrendamientos y servicios generales requeridos por las diversas áreas administrativas de la CEAPP.	

REPORTE ANUAL

CLAVE DEL INDICADOR	UP RESPONSABLE	NOMBRE DEL INDICADOR	FRECUENCIA	VARIABLE	AVANCE TRIMESTRAL		% DE CUMPLIMIENTO DEL INDICADOR	OBSERVACIONES
					META ANUAL	REALIZADO ACUMULADO		
DA01 P02	U4480194001	Elaborar políticas, lineamientos y demás normatividad para la administración de los Recursos Materiales, Financieros y Humanos de la CEAPP, así como impartir los cursos para su implementación.	Semestral	Documento	4	2	50%	
DA02 P02	U4480194001	Administrar y comprobar el fondo revolvente de la CEAPP.	Mensual	Actividad	12	3	25%	
DA03 P02	U4480194001	Convocar, desarrollar y documentar las sesiones ordinarias y extraordinarias del Subcomité de Adquisiciones, Arrendamiento, Enajenación de Bienes Muebles y Servicios de la CEAPP; así como el seguimiento de los acuerdos aprobados en las sesiones.	Bimestral	Documento	6	1	17%	
DA04 P02	U4480194001	Participar como integrante de los Comités y/u órganos colegiados en materia de género, ética, etc.	Trimestral	Actividad	4	1	25%	
DA05 P02	U4480194001	Dar atención y cumplimiento a los procedimientos de fiscalización internos y Externos que se practiquen a la CEAPP, respecto de la revisión financiera, contable y de legalidad en su caso.	Semestral / Anual	Documento	6	3	50%	
DA06 P02	U4480194001	Elaborar e integrar en su caso el informe anual de actividades de la CEAPP, para el cumplimiento de la comparecencia ante el Poder Legislativo.	Anual	Informe	1	0	0%	
DA07 P02	U4480194001	Realizar las actividades relativas al archivo y gestión documental.	Mensual	Actividad	8	3	38%	
DA08 P02	U4480194001	Actualización de las obligaciones de transparencia en el Portal Institucional y en la Plataforma Nacional de Transparencia.	Trimestral	Actividad	4	1	25%	
DA09 P02	U4480194001	Elaboración de informes para la rendición de cuentas de la Secretaría Ejecutiva ante el Pleno de la CEAPP.	Semestral	Documento	2	0	0%	
DA10 P02	U4480194001	Elaborar y presentar ante el Congreso Local y a la Secretaría de Finanzas y Planeación del Estado, la Cuenta Pública correspondiente al ejercicio 2022.	Anual	Informe	2	1	50%	
DA11 P02	U4480194001	Emisión de los Estados Financieros mensuales Contables, Presupuestales y Programáticos de la CEAPP.	Mensual	Actividad	12	3	25%	
DA12 P02	U4480194001	Emisión de los informes de la gestión financiera para su aprobación ante el Pleno de la CEAPP por conducto del Secretario Ejecutivo.	Trimestral	Informe	4	1	25%	
DA13 P02	U4480194001	Coordinar la elaboración e integración del Proyecto del Presupuesto del Ejercicio 2024, en coadyuvancia con la Secretaría Ejecutiva para la aprobación del Pleno de la CEAPP.	Anual	Actividad	1	0	0%	
DA14 P02	U4480194001	Cumplir con las obligaciones en materia de SEVAC Y SHCP.	Mensual	Actividad	16	4	25%	

S. J. P.



**INDICADORES DE RESULTADOS DEL DESEMPEÑO DEL EJERCICIO 2023**


DEPENDENCIA O ENTIDAD RESPONSABLE:	COMISIÓN ESTATAL PARA LA ATENCIÓN Y PROTECCIÓN DE LOS PERIODISTAS
CLAVE 01:	
CLAVE 02:	SECRETARÍA EJECUTIVA
CLAVE 03:	DIRECCIÓN DE ADMINISTRACIÓN

**REPORTE ANUAL**

Planear, diseñar e implementar los mecanismos administrativos, operativos y normativos, así como fijar las directrices que permitan realizar la administración y gestión de los recursos financieros, humanos y materiales, así como realizar los procesos de adquisiciones y contratación de arrendamientos y servicios generales requeridos por las diversas áreas administrativas de la CEAPP.

CLAVE DEL INDICADOR	UP RESPONSABLE	NOMBRE DEL INDICADOR	FRECUENCIA	VARIABLE	AVANCE TRIMESTRAL		% DE CUMPLIMIENTO DEL INDICADOR	OBSERVACIONES
					META ANUAL	REALIZADO ACUMULADO		
DA15 P02	U4480194001	Elaborar el Proyecto de distribución del presupuesto autorizado para el ejercicio 2023, así como del tabulador de sueldos y salarios, catálogo de puestos y plantilla del personal de la CEAPP.	Annual	Actividad	1	1	100%	
DA16 P02	U4480194001	Realizar y controlar las Actividades relacionadas con la administración del personal de la CEAPP.	Mensual	Actividad	12	3	25%	
DA17 P02	U4480194001	Coordinar y administrar el sistema de nómina, así como realizar los pagos de las remuneraciones, obligaciones fiscales y contribuciones a cargo de la CEAPP.	Mensual	Documento	72	18	25%	
DA18 P02	U4480194001	Emitir y publicar el Programa Anual de Adquisiciones, Arrendamiento y Servicios de la CEAPP para el ejercicio 2023.	Annual	Documento	1	1	100%	
DA19 P02	U4480194001	Control y actualización de inventario de activo fijo de bienes muebles de la Comisión.	Mensual	Documento	27	6	22%	
DA20 P02	U4480194001	Realizar los Procesos de Adquisiciones y pagos de Bienes, Servicios, Derechos y Suministros que requieran las áreas administrativas de la CEAPP para el cumplimiento de sus objetivos.	Mensual	Actividad	12	3	25%	
DA21 P02	U4480194001	Controlar y dar seguimiento al almacén de bienes y suministros de la CEAPP.	Mensual	Documento	14	3	21%	
DA22 P02	U4480194001	Controlar y Administrar el Padrón de Proveedores de la CEAPP.	Mensual	Actividad	12	3	25%	

Nombre, cargo y firma del Titular del Área		Nombre, cargo y firma del Titular de la Secretaría Ejecutiva	
 Lic. Angélica Amador Benítez Perata Director de Administración		Lic. Israel Hernández Sosa Secretario Ejecutivo	

Nombre, cargo y firma de la Contraloría Interna	
 Lic. Mariano Alvarado Martínez Contralor Interno	

*J. O. C.*



INDICADORES DE RESULTADOS DEL DESEMPEÑO DEL EJERCICIO 2023

DEPENDENCIA O ENTIDAD  
RESPONSABLE:  
CLAVE 01  
SECRETARÍA EJECUTIVA  
CLAVE 02:  
UNIDAD DE PRIMER CONTACTO Y ATENCIÓN INMEDIATA  
CLAVE 03:

REPORTE ANUAL

OBJETIVO AL QUE CONTRIBUYE: Establecer la primera comunicación con un periodista que solicite la intervención de la Comisión por requerir la atención del Organismo en cualquiera de sus procedimientos. Debido a la naturaleza de la institución y de la actividad profesional que desempeñan los periodistas, misma que se ejerce de lunes a domingo y sin horarios establecidos, la Unidad podrá sostener el primer contacto y brindar la asistencia inmediata por todos los medios tecnológicos a su alcance.

CLAVE DEL INDICADOR	UP RESPONSABLE	NOMBRE DEL INDICADOR	FRECUENCIA	VARIABLE	AVANCE TRIMESTRAL META ANUAL	REALIZADO ACUMULADO	% DE CUMPLIMIENTO DEL INDICADOR	OBSERVACIONES
UPC01 P01	U4480194001	Elaborar y recabar las fichas de solicitud que realicen periodistas.	Mensual	Actividad	12	25	208%	
UPC02 P01	U4480194001	Coordinar reuniones de trabajo con periodistas o autoridades en seguimiento a agresiones contra comunicadoras y comunicadores.	Mensual	Actividad	2	0	0%	
UPC03 P01	U4480194001	Gestionar ante la Dirección de Administración los apoyos económicos necesarios para cubrir traspasados de periodistas.	Mensual	Actividad	10	18	180%	
UPC04 P01	U4480194001	Auxiliar a la Secretaría Ejecutiva en la emisión de medidas provisionales.	Semestral	Actividad	2	3	150%	
UPC05 P02	U4480194001	Dar atención y cumplimiento a los procedimientos de fiscalización internos y externos que se practiquen a la CEAPP, respecto de la revisión financiera, contable y de legalidad en su caso.	Anual	Actividad	1	0	0%	
UPC06 P02	U4480194001	Elaborar y proporcionar a la Secretaría Ejecutiva la información relativa a las actividades anual y semestrales para efectos de integrar los informes que deba rendir al Pleno de la Comisión en términos de sus atribuciones.	Semestral / Anual	Documento	2	0	0%	
UPC07 P02	U4480194001	Elaborar e integrar en su caso el Informe Anual de Actividades de la CEAPP, para dar cumplimiento de la comparecencia ante el Poder Legislativo.	Anual	Documento	2	0	0%	
UPC08 P02	U4480194001	Realizar las actividades relativas al archivo y gestión documental.	Semestral	Actividad	2	2	100%	
UPC09 P02	U4480194001	Actualización de las obligaciones de transparencia en el portal institucional y en la plataforma nacional de transparencia.	Semestral	Actividad	2	1	50%	

Nombre, Cargo y Firma del Titular del Área

Lic. José Manuel Hernández Medellín  
Titular de la Unidad de Primer Contacto y Atención Inmediata

Lic. Israel Hernández Sosa  
Secretario Ejecutivo

Nombre, Cargo y Firma de la Contraloría Interna

Lic. Mariano Alvarado Martínez  
Contralor Interno



INDICADORES DE RESULTADOS DEL DESEMPEÑO DEL EJERCICIO 2023

DEPENDENCIA O ENTIDAD RESPONSABLE: CLAVE 01	COMISIÓN ESTATAL PARA LA ATENCIÓN Y PROTECCIÓN DE LOS PERIODISTAS
CLAVE 02:	SECRETARÍA EJECUTIVA
CLAVE 03:	UNIDAD DE MONITOREO Y PREVENCIÓN

REPORTE ANUAL

OBJETIVO AL QUE CONTRIBUYE: Identificar situaciones de riesgo, hechos o circunstancias que puedan poner en riesgo a un comunicador con motivo de su ejercicio periodístico, así como de monitorear periódicamente las condiciones en las que ejercen la libertad de expresión personas beneficiarias de medidas preventivas y/o de protección

CLAVE DEL INDICADOR	UP RESPONSABLE	NOMBRE DEL INDICADOR	FRECUENCIA	VARIABLE	AVANCE TRIMESTRAL		% DE CUMPLIMIENTO DEL INDICADOR	OBSERVACIONES
					META ANUAL	META TRIMESTRAL		
UPM01 P01	U4480194001	Ejercer la atribución de monitoreo en beneficio de los periodistas	Mensual	Actividad	12	3	25%	
UPM02 P01	U4480194001	Elaborar fichas con las solicitudes de los periodistas para su trámite	Mensual	Actividad	10	2	20%	
UPM03 P01	U4480194001	Participar en actividades relacionadas con la promoción de la libertad de expresión	Mensual	Actividad	10	2	20%	
UPM04 P02	U4480194001	Realizar las actividades relativas al archivo y gestión documental	Semestral	Actividad	4	3	75%	
UPM05 P02	U4480194001	Elaborar reportes que solicite la Secretaría Ejecutiva	Anual	Actividad	3	1	33%	

Responsables de la Información

Nombre, cargo y firma del Titular del Área	Nombre, cargo y firma del Titular de la Secretaría Ejecutiva
<p>Lic. Armando Ramos Alvarez</p> <p>Titular de la Unidad de Monitoreo y Prevención</p> 	<p>Lic. Israel Hernández Sosa</p> <p>Secretario Ejecutivo</p> 

Nombre, cargo y firma de la Contraloría Interna

Lic. Mariano Alvarez Martínez

Contralor Interno





DEPENDENCIA O ENTIDAD RESPONSABLE: COMISIÓN ESTATAL PARA LA ATENCIÓN Y PROTECCIÓN DE LOS PERIODISTAS  
 CLAVE 01: SECRETARÍA EJECUTIVA  
 CLAVE 02: UNIDAD DE GÉNERO  
 CLAVE 03:

REPORTE ANUAL  
 OBJETIVO AL QUE CONTRIBUYE: Coordinación y difusión en materia de igualdad de género al interior y exterior de la CEAPP promoviendo la institucionalización de la perspectiva de género y la creación de políticas públicas con la finalidad de erradicar cualquier tipo de estereotipo, roles de género, modalidades de violencia, así como la eliminación de cualquier brecha de desigualdad dentro de la Comisión y la sociedad.

CLAVE DEL INDICADOR	UP RESPONSABLE	NOMBRE DEL INDICADOR	FRECUENCIA	VARIABLE	AVANCE TRIMESTRAL		% DE CUMPLIMIENTO DEL INDICADOR	OBSERVACIONES
					META ANUAL	META TRIMESTRAL		
UG01 P02	U4480194001	Elaborar el Programa Anual de Trabajo de la Unidad de Género.	Anual	Documento	1	1	100%	
UG02 P02	U4480194001	Difusión en materia de igualdad de género e inclusión.	Mensual	Actividad	48	11	21%	
UG03 P02	U4480194001	Celebración de sesiones ordinarias del Comité de Género.	Semestral	Actividad	2	1	50%	
UG04 P01	U4480194001	Profesionalización a las y los periodistas en materia de igualdad de Género y no discriminación e inclusión.	Semestral	Actividad	2	0	50%	
UG05 P02	U4480194001	Profesionalización a las y los servidores públicos de la CEAPP en materia de igualdad de Género y no discriminación e inclusión.	Trimestral	Actividad	3	0	67%	
UG06 P02	U4480194001	Dar atención y cumplimiento a los procedimientos de fiscalización internos y externos que se practiquen a la CEAPP, respecto de la revisión financiera, contable y de legalidad en su caso.	Anual	Actividad	1	0	0%	
UG07 P02	U4480194001	Elaborar y proporcionar a la Secretaría Ejecutiva la información relativa a las actividades anual y semestrales para efectos de integrar los informes que deba rendir al Pleno de la Comisión en términos de sus atribuciones.	Semestral/ Anual	Documento	2	0	0%	
UG08 P02	U4480194001	Elaborar e integrar en su caso el Informe Anual de Actividades de la CEAPP, para dar cumplimiento de la comparecencia ante el Poder Legislativo.	Anual	Documento	1	0	0%	
UG09 P02	U4480194001	Realizar las actividades relativas al archivo y gestión documental.	Semestral	Actividad	5	4	40%	
UG10 P02	U4480194001	Actualización de las obligaciones de transparencia en el portal institucional y en la plataforma nacional de transparencia.	Semestral	Actividad	2	1	50%	

Nombre, cargo y firma del Titular de la Unidad de Género  
 Lic. Ana Aurora Reyes-Großmann  
 Titular de la Unidad de Género

Nombre, cargo y firma del Titular de la Contraloría Interna  
 Lic. Israel Hernández Sosa  
 Secretario Ejecutivo

Nombre, cargo y firma de la Contraloría Interna  
 Lic. Mariano Alvarado Martínez  
 Contralor Interno



INDICADORES DE RESULTADOS DEL DESEMPEÑO DEL EJERCICIO 2023

DEPENDENCIA O ENTIDAD RESPONSABLE:	COMISIÓN ESTATAL PARA LA ATENCIÓN Y PROTECCIÓN DE LOS PERIODISTAS
CLAVE 01:	SECRETARÍA EJECUTIVA
CLAVE 02:	UNIDAD DE TRANSPARENCIA
CLAVE 03:	

REPORTE ANUAL

OBJETIVO AL QUE CONTRIBUYE: Dar acceso a la información pública generada por la CEAPP y cumplir con las obligaciones en materia de transparencia, acceso a la información, protección de datos personales y gobierno abierto.

CLAVE DEL INDICADOR	UP RESPONSABLE	NOMBRE DEL INDICADOR	FRECUENCIA	VARIABLE	AVANCE TRIMESTRAL		% DE CUMPLIMIENTO DEL INDICADOR	OBSERVACIONES
					META ANUAL	REALIZADO ACUMULADO TRIMESTRAL		
UT01 P02	U4480194001	Acciones en materia de transparencia y acceso a la información.	Trimestral / Semestral	Informe	8	3	38%	
UT02 P02	U4480194001	Actividades relacionadas con transparencia proactiva y gobierno abierto.	Mensual / Trimestral	Documento	15	3	13%	Una actividad prevista durante el trimestre a informar no pudo realizarse debido a dificultades en el procesamiento de la información, no obstante se realizará durante el segundo trimestre de 2023
UT03 P02	U4480194001	Actividades tendientes a la protección de datos personales.	Anual / Semestral	Documento / Informe	7	5	71%	
UT04 P02	U4480194001	Capacitación, profesionalización y promoción en materia de transparencia, acceso a la información pública y protección de datos personales.	Mensual	Actividad	10	1	10%	
UT05 P02	U4480194001	Coordinar la actualización de las obligaciones de transparencia aplicables a esta comisión.	Trimestral	Actividad	4	1	25%	
UT06 P02	U4480194001	Celebración de sesiones ordinarias del comité de transparencia.	Trimestral	Documento	4	1	25%	
UT07 P02	U4480194001	Realizar las actividades relativas al archivo y gestión documental.	Anual / Semestral	Documento / Actividad	5	4	80%	

Nombre, cargo y firma del Titular del Área

Mtra. Idalia Hernández Gómez  
Titular de la Unidad de Transparencia

Nombre, cargo y firma del Titular de la Secretaría Ejecutiva

Lic. Israel Hernández Sosa  
Secretario Ejecutivo

Nombre, cargo y firma de la Contraloría Interna

Lic. Mariano Alvarado Martínez  
Contralor Interno





INDICADORES DE RESULTADOS DEL DESEMPEÑO DEL EJERCICIO 2023

DEPENDENCIA O ENTIDAD RESPONSABLE: CLAVE 01	COMISIÓN ESTATAL PARA LA ATENCIÓN Y PROTECCIÓN DE LOS PERIODISTAS
CLAVE 02:	SECRETARÍA EJECUTIVA
CLAVE 03:	OFICIALÍA DE PARTES

REPORTE ANUAL


OBJETIVO AL QUE CONTRIBUYE: Recibir, administrar y turnar de manera correcta toda la correspondencia recibida de manera física y digital.

CLAVE DEL INDICADOR	UP RESPONSABLE	NOMBRE DEL INDICADOR	FRECUENCIA	VARIABLE	AVANCE TRIMESTRAL		% DE CUMPLIMIENTO DEL INDICADOR	OBSERVACIONES
					META ANUAL	REALIZADO		
OP01 P02	U4480194001	Administración y control de la correspondencia recibida	Mensual	Actividad	12	3	25%	
OP02 P02	U4480194001	Realizar las transferencias primarias del archivo de trámite al de concentración.	Anual	Actividad	1	0	0%	
OP03 P02	U4480194001	Participar en las sesiones del grupo interdisciplinario de Archivos.	Semestral	Actividad	2	1	50%	

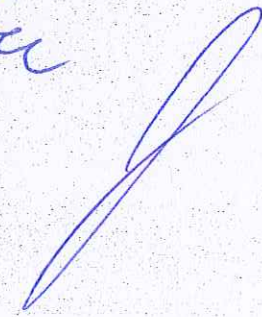
Nombre, cargo y firma del Titular de la Área	Nombre, cargo y firma del Titular de la Secretaría Ejecutiva
<p>Lic. Jannet Hernández Quiroz Titular de la Oficialía de Partes</p> 	<p>Lic. Israel Hernández Sosa Secretario Ejecutivo</p> 

Nombre, cargo y firma de la Contadoría Interna

Lic. Mariano Alvarado Martínez  
Contralor Interno



*J. Quiroz*





INDICADORES DE RESULTADOS DEL DESEMPEÑO DEL EJERCICIO 2023


DEPENDENCIA O ENTIDAD RESPONSABLE:  
COMISIÓN ESTATAL PARA LA ATENCIÓN Y PROTECCIÓN DE LOS PERIODISTAS  
CLAVE 01:  
SECRETARÍA EJECUTIVA  
CLAVE 02:  
UNIDAD COORDINADORA DE ARCHIVOS  
CLAVE 03:

REPORTE ANUAL

OBJETIVO AL QUE CONTRIBUYE: Planear, dirigir y controlar el registro, organización, conservación y depuración de los documentos y expedientes que se producen o procesan dentro de la Comisión, de conformidad con lo dispuesto por la Ley General de Archivos, y demás normatividad aplicable.


CLAVE DEL INDICADOR	UP RESPONSABLE	NOMBRE DEL INDICADOR	FRECUENCIA	VARIABLE	AVANCE TRIMESTRAL		REALIZADO ACUMULADO	% DE CUMPLIMIENTO DEL INDICADOR	OBSERVACIONES
					META ANUAL	META TRIMESTRAL			
UA01 P02	U4480194001	Cursos de capacitación en materia archivística.	Bimestral	Curso	5	1	1	20%	
UA02 P02	U4480194001	Asesorías archivísticas al personal.	Mensual	Actividad	12	3	3	25%	
UA03 P02	U4480194001	Realización de transferencias primarias y bajas documentales	Bimestral	Documento	14	4	4	29%	
UA04 P02	U4480194001	Elaboración del programa anual de desarrollo archivístico	Anual	Documento	1	0	0	0%	
UA05 P02	U4480194001	Publicación del programa anual de desarrollo archivístico	Anual	Actividad	1	1	1	100%	
UA06 P02	U4480194001	Revisión y actualización de los instrumentos de control y de consulta archivística	Anual	Actividad	1	1	1	100%	
UA07 P02	U4480194001	Revisión y actualización de los inventarios documentales	Anual	Documento	1	1	1	100%	
UA08 P02	U4480194001	Celebración de sesiones ordinarias del grupo interdisciplinario	Semestral	Documento	2	1	1	50%	
UA09 P02	U4480194001	Actualización de las obligaciones de transparencia en el portal institucional y en la plataforma nacional de transparencia	Anual y Semestral	Actividad	3	1	1	33%	

Nombre, cargo y firma del Titular del Área:    
 Nombre, cargo y firma del Titular de la Secretaría Ejecutiva: 

Nombre, cargo y firma de la Centraloría Interna:    
 Lic. Israel Hernández Sosa  
 Secretario Ejecutivo

Lic. Mariano Alvalado Martínez  
 Contralor Interno





**Comisión Estatal para la  
Atención y Protección de  
los Periodistas**

18. Estado de Situación Financiera.- LDF.

8.0.3





Comisión Estatal para la Atención y Protección de los Periodistas  
 Estado de Situación Financiera Detallado - LDF  
 Al 31 de Diciembre de 2022 y al 31 de Marzo de 2023  
 (Cifras en pesos)

Concepto	2023	31 de Diciembre de 2022	Concepto	2023	31 de Diciembre de 2022
<b>ACTIVO</b>			<b>PASIVO</b>		
<b>ACTIVO CIRCULANTE</b>			<b>PASIVO CIRCULANTE</b>		
Efectivo y Equivalentes	\$2,532,588.79	\$133,500.00	Cuentas por Pagar a Corto Plazo	\$223,353.76	\$133,500.00
Efectivo	\$0.00	\$0.00	Servicios Personales por Pagar a Corto Plazo	\$42,148.01	\$0.00
Bancos/Tesorería	\$2,532,588.79	\$133,500.00	Proveedores por Pagar a Corto Plazo	\$4,449.58	\$133,500.00
Bancos/Dependencias y Otros	\$0.00	\$0.00	Contratistas por Obras Públicas por Pagar a Corto Plazo	\$0.00	\$0.00
Inversiones Temporales (Hasta 3 meses)	\$0.00	\$0.00	Participaciones y Aportaciones por Pagar a Corto Plazo	\$0.00	\$0.00
Fondos con Afectación Específica	\$0.00	\$0.00	Transferencias Otorgadas por Pagar a Corto Plazo	\$0.00	\$0.00
Depósitos de Fondos de Terceros en Garantía y/o Administración	\$0.00	\$0.00	Intereses, Comisiones y Otros Gastos de la Deuda Pública por Pagar a Corto Plazo	\$0.00	\$0.00
Otros Efectivos y Equivalentes	\$0.00	\$0.00	Retenciones y Contribuciones por Pagar a Corto Plazo	\$176,756.17	\$0.00
Derechos a Recibir Efectivo o Equivalentes	\$18,750.11	\$0.00	Devoluciones de la Ley de Ingresos por Pagar a Corto Plazo	\$0.00	\$0.00
Inversiones Financieras de Corto Plazo	\$0.00	\$0.00	Otras Cuentas por Pagar a Corto Plazo	\$0.00	\$0.00
Cuentas por Cobrar a Corto Plazo	\$0.00	\$0.00	Documentos por Pagar a Corto Plazo	\$0.00	\$0.00
Deudores Diversos por Cobrar a Corto Plazo	\$0.00	\$0.00	Documentos Comerciales por Pagar a Corto Plazo	\$0.00	\$0.00
Ingresos por Recuperar a Corto Plazo	\$11,750.11	\$0.00	Documentos con Contratistas por Obras Públicas por Pagar a Corto Plazo	\$0.00	\$0.00
Deudores por Anticipos de la Tesorería a Corto Plazo	\$0.00	\$0.00	Otros Documentos por Pagar a Corto Plazo	\$0.00	\$0.00
Deudores por Anticipos a Corto Plazo	\$7,000.00	\$0.00	Porción a Corto Plazo de la Deuda Pública a Largo Plazo	\$0.00	\$0.00
Préstamos Otorgados a Corto Plazo	\$0.00	\$0.00	Porción a Corto Plazo de la Deuda Pública Interna	\$0.00	\$0.00
Otros Derechos a Recibir Efectivo o Equivalentes a Corto Plazo	\$0.00	\$0.00	Porción a Corto Plazo de la Deuda Pública Externa	\$0.00	\$0.00
Derechos a Recibir Bienes o Servicios	\$0.00	\$0.00	Porción a Corto Plazo de Arrendamiento Financiero	\$0.00	\$0.00
Anticipo a Proveedores por Adquisición de Bienes y Prestación de Servicios a Corto Plazo	\$0.00	\$0.00	Títulos y Valores a Corto Plazo	\$0.00	\$0.00
Anticipo a Proveedores por Adquisición de Bienes Inmuebles y Muebles a Corto Plazo	\$0.00	\$0.00	Títulos y Valores de la Deuda Pública Interna a Corto Plazo	\$0.00	\$0.00
Anticipo a Proveedores por Adquisición de Bienes Intangibles a Corto Plazo	\$0.00	\$0.00	Títulos y Valores de la Deuda Pública Externa a Corto Plazo	\$0.00	\$0.00
Anticipo a Contratistas por Obras Públicas a Corto Plazo	\$0.00	\$0.00	Pasivos Diferidos a Corto Plazo	\$0.00	\$9.00
Otros Derechos a Recibir Bienes o Servicios a Corto Plazo	\$0.00	\$0.00	Ingresos Cobrados por Adelantado a Corto Plazo	\$0.00	\$0.00
Inventarios	\$0.00	\$0.00	Intereses Cobrados por Adelantado a Corto Plazo	\$0.00	\$0.00
Inventario de Mercancías para Venta	\$0.00	\$0.00	Otros Pasivos Diferidos a Corto Plazo	\$0.00	\$0.00
Inventario de Mercancías Terminadas	\$0.00	\$0.00	Fondos y Bienes de Terceros en Garantía y/o Administración a Corto Plazo	\$0.00	\$0.00
Inventario de Mercancías en Proceso de Elaboración	\$0.00	\$0.00	Fondos en Garantía a Corto Plazo	\$0.00	\$0.00
Inventario de Materias Primas, Materiales y Suministros para Producción	\$0.00	\$0.00	Fondos en Administración a Corto Plazo	\$0.00	\$0.00
Bienes en Tránsito	\$0.00	\$0.00	Fondos Contingentes a Corto Plazo	\$113,943.70	\$0.00
Almacenes	\$90,980.92	\$113,943.70	Fondos de Fideicomisos, Mandatos y Contratos Análogos a Corto Plazo	\$0.00	\$0.00
Estimación por Pérdida o Deterioro de Activos Circulantes	\$0.00	\$0.00	Otros Fondos de Terceros en Garantía y/o Administración a Corto Plazo	\$0.00	\$0.00
Estimaciones para Cuentas Incobrables por Derechos a Recibir Efectivo o Equivalentes	\$0.00	\$0.00	Valores y Bienes en Garantía a Corto Plazo	\$0.00	\$0.00
Estimación por Deterioro de Inventarios	\$0.00	\$0.00	Provisiones a Corto Plazo	\$0.00	\$0.00
Otros Activos Circulantes	\$0.00	\$0.00	Provisión para Demandas y Juicios a Corto Plazo	\$0.00	\$0.00
Valores en Garantía	\$0.00	\$0.00	Provisión para Contingencias a Corto Plazo	\$0.00	\$0.00
Bienes en Garantía (excluye depósitos de fondos)	\$0.00	\$0.00	Otras Provisiones a Corto Plazo	\$0.00	\$0.00
Bienes Derivados de Embargos, Decomisos, Aseguramientos y Dación en Pago	\$0.00	\$0.00	Otros Pasivos a Corto Plazo	\$0.00	\$0.00
Adquisición con Fondos de Terceros	\$0.00	\$0.00	Ingresos por Clasificar	\$0.00	\$0.00
<b>Total de ACTIVO CIRCULANTE</b>	<b>\$2,541,419.82</b>	<b>\$247,443.70</b>			

J. O. M.





Comisión Estatal para la Atención y Protección de los Periodistas  
 Estado de Situación Financiera Detallado - LDF  
 Al 31 de Diciembre de 2022 y al 31 de Marzo de 2023  
 (Cifras en pesos)

Concepto	2023	31 de Diciembre de 2022	Concepto	2023	31 de Diciembre de 2022
<b>ACTIVO NO CIRCULANTE</b>			Recaudación por Participar	\$0.00	\$0.00
Inversiones Financieras a Largo Plazo	\$0.00	\$0.00	Otros Pasivos Circulantes	\$0.00	\$0.00
Derechos a Recibir Efectivo o Equivalentes a Largo Plazo	\$0.00	\$0.00	<b>Total de PASIVO CIRCULANTE</b>	\$223,353.76	\$133,500.00
Bienes Inmuebles, Infraestructura y Construcciones en Proceso	\$0.00	\$0.00	<b>PASIVO NO CIRCULANTE</b>		
Bienes Muebles	\$3,831,178.10	\$3,831,178.10	Cuentas por Pagar a Largo Plazo	\$0.00	\$0.00
Activos Intangibles	\$89,006.80	\$89,006.80	Documentos por Pagar a Largo Plazo	\$0.00	\$0.00
Depreciación, Deterioro y Amortización Acumulada de Bienes	-\$3,459,552.08	-\$3,406,871.78	Deuda Pública a Largo Plazo	\$0.00	\$0.00
Activos Diferidos	\$0.00	\$0.00	Pasivos Diferidos a Largo Plazo	\$0.00	\$0.00
Estimación por Pérdida o Deterioro de Activos no Circulantes	\$0.00	\$0.00	Fondos y Bienes de Terceros en Garantía y/o Administración a Largo Plazo	\$0.00	\$0.00
Otros Activos no Circulantes	\$0.00	\$0.00	Provisiones a Largo Plazo	\$0.00	\$0.00
<b>Total de ACTIVO NO CIRCULANTE</b>	\$460,332.82	\$513,313.12	<b>Total de PASIVO NO CIRCULANTE</b>	\$0.00	\$0.00
<b>i. Total del Activo (I = IA + IB)</b>	\$3,101,952.64	\$760,956.92	<b>Total de PASIVO</b>	\$223,353.76	\$133,500.00
			<b>HACIENDA PÚBLICA/PATRIMONIO</b>		
			<b>HACIENDA PÚBLICA/PATRIMONIO CONTRIBUIDO</b>		
			Aportaciones	\$0.00	\$0.00
			Donaciones de Capital	\$0.00	\$0.00
			Actualización de la Hacienda Pública/Patrimonio	\$0.00	\$0.00
			<b>Total de HACIENDA PÚBLICA/PATRIMONIO CONTRIBUIDO</b>	\$0.00	\$0.00
			<b>HACIENDA PÚBLICA/PATRIMONIO GENERADO</b>		
			Resultados del Ejercicio (Ahorro/Desahorro)	\$2,251,142.70	-\$357,355.57
			Resultados de Ejercicios Anteriores	\$627,456.82	\$994,812.39
			Revalúos	\$0.00	\$0.00
			Reservas	\$0.00	\$0.00
			Rectificaciones de Resultados de Ejercicios Anteriores	-\$0.64	\$0.00
			<b>Total de HACIENDA PÚBLICA/PATRIMONIO GENERADO</b>	\$2,878,598.88	\$627,456.82
			<b>EXCESO O INSUFICIENCIA EN LA ACTUALIZACIÓN DE LA HACIENDA PÚBLICA/PATRIMONIO</b>		
			Resultado por Posición Monetaria	\$0.00	\$0.00
			Resultado por Tenencia de Activos no Monetarios	\$0.00	\$0.00
			<b>Total de EXCESO O INSUFICIENCIA EN LA ACTUALIZACIÓN DE LA HACIENDA PÚBLICA/PATRIMONIO</b>	\$0.00	\$0.00
			<b>Total de HACIENDA PÚBLICA/PATRIMONIO</b>	\$2,878,598.88	\$627,456.82
			<b>IV. Total del Pasivo y Hacienda Pública/Patrimonio (IV = II + III)</b>	\$3,101,952.64	\$760,956.82

Bajo protesta de decir verdad declaramos que los Estados Financieros y sus Notas son razonablemente correctos y responsabilidad del emisor.



ELABORÓ  
 L.C. ELIZABETH VELA AVILA  
 JEFA DEL DEPARTAMENTO DE RECURSOS FINANCIEROS


REVISÓ  
 L.C. ÁNGEL ZAMIEL BENÍTEZ PERALTA  
 DIRECTOR DE ADMINISTRACIÓN

AUTORIZO  
 LIC. ISRAEL HERNÁNDEZ SOSA  
 SECRETARIO EJECUTIVO

*M.O.*

*[Handwritten signature]*





**Comisión Estatal para la  
Atención y Protección de  
los Periodistas**

19. Informe Analítico de la Deuda Pública y Otros  
Pasivos.- LDF.

SOE





Comisión Estatal para la Atención y Protección  
Informe Analítico de la Deuda y Otros Pasivos- LDF

Del 1 de enero al 31 de marzo de 2023

Denominación de la Deuda Pública y Otros Pasivos	Saldo al 31 de diciembre de 2022 (c)	Disposiciones del Periodo (e)	Amortizaciones del Periodo (f)	Revaluaciones, Reclasificaciones y Otros Ajustes (g)	Saldo Final del Periodo (h) = c+e-f+g	Pago de Intereses del Periodo (i)	Pago Comisiones y demás costas asociados durante el Periodo (j)
1. Deuda Pública (1 = A + B)	\$0.00	\$0.00	\$0.00	\$0.00	\$0.00	\$0.00	\$0.00
A. Corto Plazo (A = a1 + a2 + a3)	\$0.00	\$0.00	\$0.00	\$0.00	\$0.00	\$0.00	\$0.00
a1) Instituciones de Crédito	\$0.00	\$0.00	\$0.00	\$0.00	\$0.00	\$0.00	\$0.00
a2) Títulos y Valores	\$0.00	\$0.00	\$0.00	\$0.00	\$0.00	\$0.00	\$0.00
a3) Arrendamientos Financieros	\$0.00	\$0.00	\$0.00	\$0.00	\$0.00	\$0.00	\$0.00
B. Largo Plazo (B = b1 + b2 + b3)	\$0.00	\$0.00	\$0.00	\$0.00	\$0.00	\$0.00	\$0.00
b1) Instituciones de Crédito	\$0.00	\$0.00	\$0.00	\$0.00	\$0.00	\$0.00	\$0.00
b2) Títulos y Valores	\$0.00	\$0.00	\$0.00	\$0.00	\$0.00	\$0.00	\$0.00
b3) Arrendamientos Financieros	\$0.00	\$0.00	\$0.00	\$0.00	\$0.00	\$0.00	\$0.00
2. Otros Pasivos	\$133,500.00	\$0.00	-\$89,853.76	\$0.00	\$223,353.76	\$0.00	\$0.00
3. Total de la Deuda Pública y Otros Pasivos (3=1+2)	\$133,500.00	\$0.00	-\$89,853.76	\$0.00	\$223,353.76	\$0.00	\$0.00
4. Deuda Contingente (informativo)	\$0.00	\$0.00	\$0.00	\$0.00	\$0.00	\$0.00	\$0.00
A. Deuda Contingente 1	\$0.00	\$0.00	\$0.00	\$0.00	\$0.00	\$0.00	\$0.00
B. Deuda Contingente 2	\$0.00	\$0.00	\$0.00	\$0.00	\$0.00	\$0.00	\$0.00
C. Deuda Contingente XX	\$0.00	\$0.00	\$0.00	\$0.00	\$0.00	\$0.00	\$0.00
5. Valor de Instrumentos Bono Cupón Cero (informativo)	\$0.00	\$0.00	\$0.00	\$0.00	\$0.00	\$0.00	\$0.00
A. Instrumento Bono Cupón Cero 1	\$0.00	\$0.00	\$0.00	\$0.00	\$0.00	\$0.00	\$0.00
B. Instrumento Bono Cupón Cero 2	\$0.00	\$0.00	\$0.00	\$0.00	\$0.00	\$0.00	\$0.00
C. Instrumento Bono Cupón Cero XX	\$0.00	\$0.00	\$0.00	\$0.00	\$0.00	\$0.00	\$0.00

Obligaciones a Corto Plazo (k)	Monto Contratado (l)	Plazo Pactado (m)	Tasa de Interés (n)	Comisiones y Costos Relacionados (o)	Tasa Efectiva (p)
6. Obligaciones a Corto Plazo (informativo)	0.00		0.00	0.00	0.00
A. Crédito 1	0.00		0.00	0.00	0.00
B. Crédito 2	0.00		0.00	0.00	0.00
C. Crédito XX	0.00		0.00	0.00	0.00


Bajo protesta de decir verdad declaramos que los Estados Financieros y sus Notas son razonablemente correctos y responsabilidad del emisor

L.C. ELIZABETH VELA AVILA  
JEFA DEL DEPARTAMENTO DE RECURSOS FINANCIEROS

L.C. ANGEL ZAMAELE BENITEZ FERRERA  
DIRECTOR DE ADMINISTRACIÓN

\_\_\_\_\_  
LIC. ISRAEL HERNANDEZ SOSA  
SECRETARIO EJECUTIVO





**Comisión Estatal para la  
Atención y Protección de  
los Periodistas**

20. Informe Analítico de Obligaciones Diferentes  
Financiamientos.- LDF.

8.02





**Comisión Estatal para la Atención y Protección de los Periodistas**  
**Informe Analítico de Obligaciones Diferentes de Financiamiento - LDF**  
**Del 1 de enero al 31 de marzo de 2023 (b)**  
**(Pesos)**

Denominación de las Obligaciones Diferentes de Financiamiento (c)	Fecha del Contrato (d)	Fecha de inicio de operación del proyecto (e)	Fecha de vencimiento (f)	Monto de la inversión pactado (g)	Plazo pactado (h)	Monto prometido mensual del pago de la contraprestación (i)	Monto prometido mensual del pago de la contraprestación correspondiente al pago de inversión	Monto pagado de la inversión al 31 de marzo de 2023 (k)	Monto pagado de la inversión actualizado al 31 de marzo de 2023 (l)	Saldo pendiente por pagar de la inversión al 31 de marzo de 2023 (m-g-l)
A. Asociaciones Público Privadas (APPs) (A=a+b+c+d)				\$ -		\$ -	\$ -	\$ -	\$ -	\$ -
B. Otros Instrumentos (B=a+b+c+d)				\$ -		\$ -	\$ -	\$ -	\$ -	\$ -
C. Total de Obligaciones Diferentes de Financiamiento (C=A+B)				\$ -		\$ -	\$ -	\$ -	\$ -	\$ -


  
 ELABORO  
 L.C. ELIZABETH VELA AVILA  
 JEFA DEL DEPARTAMENTO DE RECURSOS FINANCIEROS

  
 REVISO  
 L.C. ÁNGEL ZAMAEL BENÍTEZ PERALTA  
 DIRECTOR DE ADMINISTRACIÓN

AUTORIZO  
 LIC. ISRAEL HERNÁNDEZ SOSA  
 SECRETARIO EJECUTIVO







**Comisión Estatal para la  
Atención y Protección de  
los Periodistas**

21. Balance Presupuestario.- LDF.

SOE





Comisión Estatal para la Atención y Protección de los Periodistas  
 Balance Presupuestario - LDF  
 Del 1 de Enero al 31 de Marzo 2023  
 (PESOS)

Concepto (o)	Estimado / Aprobado (d)	Devengado	Recaudado / Pagado
<b>A. Ingresos Totales (A=A1+A2+A3)</b>	<b>\$22,300,900.00</b>	<b>\$6,628,108.24</b>	<b>\$6,628,108.24</b>
A1. Ingresos Libre Disposición	\$22,300,900.00	\$5,978,861.24	\$5,978,861.24
A2. Transferencias Federales Etiquetadas	\$0.00	\$0.00	\$0.00
A3. Financiamiento Neto	\$0.00	\$549,248.00	\$549,248.00
<b>B. Egresos Presupuestarios (B=B1+B2)</b>	<b>\$22,300,900.00</b>	<b>\$4,200,123.46</b>	<b>\$4,123,861.87</b>
B1. Gasto No Etiquetado (sin incluir Amortización de la Deuda Pública)	\$22,300,900.00	\$4,200,123.46	\$4,123,861.87
B2. Gasto Etiquetado (sin incluir Amortización de la Deuda Pública)	\$0.00	\$0.00	\$0.00
<b>C. Remanentes del Ejercicio Anterior (C=C1+C2)</b>	<b>\$0.00</b>	<b>\$0.00</b>	<b>\$0.00</b>
C1. Remanente de Ingresos de Libre Disposición aplicados en el periodo	\$0.00	\$0.00	\$0.00
C2. Remanente de Transferencias Federales Etiquetadas aplicados en el periodo	\$0.00	\$0.00	\$0.00
<b>I. Balance Presupuestario (I=A-B+C)</b>	<b>\$0.00</b>	<b>\$2,327,986.78</b>	<b>\$2,404,247.37</b>
<b>II. Balance Presupuestario sin Financiamiento Neto (II=I-A3)</b>	<b>\$0.00</b>	<b>\$1,778,737.78</b>	<b>\$1,854,999.37</b>
<b>III. Balance Presupuestario sin Financiamiento Neto y sin Remanentes del Ejercicio Anterior (III=II-C)</b>	<b>\$0.00</b>	<b>\$1,778,737.78</b>	<b>\$1,854,999.37</b>

Concepto	Estimado / Aprobado (d)	Devengado	Recaudado / Pagado
<b>E. Intereses, Comisiones y Gastos de la Deuda (E=E1+E2)</b>	<b>\$0.00</b>	<b>\$0.00</b>	<b>\$0.00</b>
E1. Intereses, Comisiones y Gastos de la Deuda con Gasto No Etiquetado	\$0.00	\$0.00	\$0.00
E2. Intereses, Comisiones y Gastos de la Deuda con Gasto Etiquetado	\$0.00	\$0.00	\$0.00
<b>IV. Balance Primario (IV=III+E)</b>	<b>\$0.00</b>	<b>\$1,778,737.78</b>	<b>\$1,854,999.37</b>

Concepto	Estimado / Aprobado (d)	Devengado	Recaudado / Pagado
<b>F. Financiamiento (F=F1+F2)</b>	<b>\$0.00</b>	<b>\$649,248.00</b>	<b>\$649,248.00</b>
F1. Financiamiento con Fuente de Pago de Ingresos de Libre Disposición	\$0.00	\$649,248.00	\$649,248.00
F2. Financiamiento con Fuente de Pago de Transferencias Federales Etiquetadas	\$0.00	\$0.00	\$0.00
<b>G. Amortización de la Deuda (G=G1+G2)</b>	<b>\$0.00</b>	<b>\$0.00</b>	<b>\$0.00</b>
G1. Amortización de la Deuda Pública con Gasto No Etiquetado	\$0.00	\$0.00	\$0.00
G2. Amortización de la Deuda Pública con Gasto Etiquetado	\$0.00	\$0.00	\$0.00
<b>A3. Financiamiento Neto (A3=F-G)</b>	<b>\$0.00</b>	<b>\$649,248.00</b>	<b>\$649,248.00</b>

Concepto	Estimado / Aprobado (d)	Devengado	Recaudado / Pagado
<b>A1. Ingresos de Libre Disposición</b>	<b>\$22,300,900.00</b>	<b>\$5,978,861.24</b>	<b>\$5,978,861.24</b>
<b>A3.1 Financiamiento Neto con Fuente de Pago de Ingresos de Libre Disposición (A3.1=F1-G1)</b>	<b>\$0.00</b>	<b>\$549,248.00</b>	<b>\$549,248.00</b>
F1. Financiamiento con Fuente de Pago de Ingresos de Libre Disposición	\$0.00	\$549,248.00	\$549,248.00
G1. Amortización de la Deuda Pública con Gasto No Etiquetado	\$0.00	\$0.00	\$0.00
<b>B1. Gasto No Etiquetado (sin incluir Amortización de la Deuda Pública)</b>	<b>\$22,300,900.00</b>	<b>\$4,200,123.46</b>	<b>\$4,123,861.87</b>
<b>C1. Remanentes de Ingresos de Libre Disposición aplicados en el periodo</b>	<b>\$0.00</b>	<b>\$0.00</b>	<b>\$0.00</b>
<b>V. Balance Presupuestario de Recursos Disponibles (V=A1+A3.1-B1+C1)</b>	<b>\$0.00</b>	<b>\$2,327,986.78</b>	<b>\$2,404,247.37</b>
<b>VI. Balance Presupuestario de Recursos Disponibles sin Financiamiento Neto (VI=V-A3.1)</b>	<b>\$0.00</b>	<b>\$1,778,737.78</b>	<b>\$1,854,999.37</b>

Concepto	Estimado / Aprobado (d)	Devengado	Recaudado / Pagado
<b>A2. Transferencias Federales Etiquetadas</b>	<b>\$0.00</b>	<b>\$0.00</b>	<b>\$0.00</b>
<b>A3.2 Financiamiento Neto con Fuente de Pago de Transferencias Federales Etiquetadas (A3.2=F2-G2)</b>	<b>\$0.00</b>	<b>\$0.00</b>	<b>\$0.00</b>
F2. Financiamiento con Fuente de Pago de Transferencias Federales Etiquetadas	\$0.00	\$0.00	\$0.00
G2. Amortización de la Deuda Pública con Gasto Etiquetado	\$0.00	\$0.00	\$0.00
<b>B2. Gasto Etiquetado (sin incluir Amortización de la Deuda Pública)</b>	<b>\$0.00</b>	<b>\$0.00</b>	<b>\$0.00</b>
<b>C2. Remanentes de Transferencia Federales Etiquetadas aplicados en el periodo</b>	<b>\$0.00</b>	<b>\$0.00</b>	<b>\$0.00</b>
<b>VII. Balance Presupuestario de Recursos Etiquetados (VII=A2+A3.2-B2+C2)</b>	<b>\$0.00</b>	<b>\$0.00</b>	<b>\$0.00</b>
<b>VIII. Balance Presupuestario de Recursos Disponibles sin Financiamiento Neto (VIII=VI-A3.2)</b>	<b>\$0.00</b>	<b>\$0.00</b>	<b>\$0.00</b>




ELABORÓ  
 L.C. ELIZABETH VELA AVILA  
 JEFA DEL DEPARTAMENTO DE RECURSOS FINANCIEROS

REVISÓ  
 L.C. ÁNGEL ZAMAL BENÍTEZ PERALTA  
 DIRECTOR DE ADMINISTRACIÓN

AUTORIZÓ  
 LIC. ISRAEL HERNÁNDEZ SOSA  
 SECRETARIO EJECUTIVO

S.O.E.





**Comisión Estatal para la  
Atención y Protección de  
los Periodistas**

22. Estado Analítico de Ingresos Detallado.- LDF.

J. O. E.





SIGMAVER

Comisión Estatal para la Atención y Protección de los Periodistas  
Estado Analítico de Ingresos Detallado - LDF  
Del 1 de enero al 31 de marzo de 2023

Concepto	Ingreso					Diferencia
	Estimado	Ampliaciones / (Reducciones)	Modificado	Devengado	Recaudado	
Ingresos de Libre Disposición						
A. Impuestos	0.00	0.00	0.00	0.00	0.00	0.00
B. Cuotas y Aportaciones de Seguridad Social	0.00	0.00	0.00	0.00	0.00	0.00
C. Contribuciones de Mejoras	0.00	0.00	0.00	0.00	0.00	0.00
D. Derechos	0.00	0.00	0.00	0.00	0.00	0.00
E. Productos	0.00	0.00	0.00	0.00	0.00	0.00
F. Aprovechamientos	0.00	0.00	0.00	0.00	0.00	0.00
G. Ingresos por Venta de Bienes y Prestación de Servicios	0.00	0.00	0.00	0.00	0.00	0.00
H. Participaciones (H=h1+h2+h3+h4+h5+h6+h7+h8+h9+h10+h11)	0.00	0.00	0.00	0.00	0.00	0.00
h1) Fondo General de Participaciones	0.00	0.00	0.00	0.00	0.00	0.00
h2) Fondo de Fomento Municipal	0.00	0.00	0.00	0.00	0.00	0.00
h3) Fondo de Fiscalización y Recaudación	0.00	0.00	0.00	0.00	0.00	0.00
h4) Fondo de Compensación	0.00	0.00	0.00	0.00	0.00	0.00
h5) Fondo de Extracción de Hidrocarburos	0.00	0.00	0.00	0.00	0.00	0.00
h6) Impuesto Especial Sobre Producción y Servicios	0.00	0.00	0.00	0.00	0.00	0.00
h7) 0.136% de la Recaudación Federal Participable	0.00	0.00	0.00	0.00	0.00	0.00
h8) 3.17% Sobre Extracción de Petróleo	0.00	0.00	0.00	0.00	0.00	0.00
h9) Gasolinas y Diésel	0.00	0.00	0.00	0.00	0.00	0.00
h10) Fondo del Impuesto Sobre la Renta	0.00	0.00	0.00	0.00	0.00	0.00
h11) Fondo de Estabilización de los Ingresos de las Entidades Federativas	0.00	0.00	0.00	0.00	0.00	0.00
I. Incentivos Derivados de la Colaboración Fiscal (I=i1+i2+i3+i4+i5)	0.00	0.00	0.00	0.00	0.00	0.00
i1) Tenencia o Uso de Vehículos	0.00	0.00	0.00	0.00	0.00	0.00
i2) Fondo de Compensación ISAN	0.00	0.00	0.00	0.00	0.00	0.00
i3) Impuesto Sobre Automóviles Nuevos	0.00	0.00	0.00	0.00	0.00	0.00
i4) Fondo de Compensación de Repesos-Intermedios	0.00	0.00	0.00	0.00	0.00	0.00
i5) Otros Incentivos Económicos	0.00	0.00	0.00	0.00	0.00	0.00
J. Transferencias y Asignaciones	0.00	0.00	0.00	0.00	0.00	0.00
K. Convenios	0.00	0.00	0.00	0.00	0.00	0.00
k1) Otros Convenios y Subsidios	22,300,900.00	0.00	22,300,900.00	6,528,109.24	6,528,109.24	-15,772,790.76
L. Otros Ingresos de Libre Disposición (L=l1+l2)	22,300,900.00	0.00	22,300,900.00	6,528,109.24	6,528,109.24	-15,772,790.76
l1) Participaciones en Ingresos Locales	0.00	0.00	0.00	0.00	0.00	0.00
l2) Otros Ingresos de Libre Disposición	0.00	0.00	0.00	0.00	0.00	0.00
I. Total de Ingresos de Libre Disposición (I=A+B+C+D+E+F+G+H+I+J+K+L)	22,300,900.00	0.00	22,300,900.00	6,528,109.24	6,528,109.24	-15,772,790.76
Transferencias Federales Etiquetadas						
A. Aportaciones (A=a1+a2+a3+a4+a5+a6+a7+a8)	0.00	0.00	0.00	0.00	0.00	0.00
a1) Fondo de Aportaciones para la Nómina Educativa y Gasto Operativo	0.00	0.00	0.00	0.00	0.00	0.00

*[Handwritten signature]*


*[Handwritten signature]*





Comisión Estatal para la Atención y Protección de los Periodistas  
 Estado Analítico de Ingresos Detallado - LDF  
 Del 1 de enero al 31 de marzo de 2023

SIGMAVER

Concepto	Ingreso				Diferencia
	Estimado	Ampliaciones/ (Reducciones)	Modificado	Devengado	
a2) Fondo de Aportaciones para los Servicios de Salud	0.00	0.00	0.00	0.00	0.00
a3) Fondo de Aportaciones para la Infraestructura Social	0.00	0.00	0.00	0.00	0.00
a4) Fondo de Aportaciones para el Fortalecimiento de los Municipios y de las Demarcaciones Territoriales del Distrito Federal	0.00	0.00	0.00	0.00	0.00
a5) Fondo de Aportaciones Múltiples	0.00	0.00	0.00	0.00	0.00
a6) Fondo de Aportaciones para la Educación Tecnológica y de Adultos	0.00	0.00	0.00	0.00	0.00
a7) Fondo de Aportaciones para la Seguridad Pública de los Estados y del Distrito Federal	0.00	0.00	0.00	0.00	0.00
a8) Fondo de Aportaciones para el Fortalecimiento de las Entidades Federativas	0.00	0.00	0.00	0.00	0.00
B. Convenios (B=b1+b2+b3+b4)	0.00	0.00	0.00	0.00	0.00
b1) Convenios de Protección Social en Salud	0.00	0.00	0.00	0.00	0.00
b2) Convenios de Descentralización	0.00	0.00	0.00	0.00	0.00
b3) Convenios de Reasignación	0.00	0.00	0.00	0.00	0.00
b4) Otros Convenios y Subsidios	0.00	0.00	0.00	0.00	0.00
C. Fondos Discretos de Aportaciones (C=c1+c2)	0.00	0.00	0.00	0.00	0.00
c1) Fondo para Entidades Federativas y Municipios Productores de Hidrocarburos	0.00	0.00	0.00	0.00	0.00
c2) Fondo Minero	0.00	0.00	0.00	0.00	0.00
D. Transferencias, Asignaciones, Subsidios y Subvenciones, y Pensiones y Jubilaciones	0.00	0.00	0.00	0.00	0.00
E. Otras Transferencias Federales Etiquetadas	0.00	0.00	0.00	0.00	0.00
II. Total de Transferencias Federales Etiquetadas (II = A + B + C + D + E)	0.00	0.00	0.00	0.00	0.00
III. Ingresos Derivados de Financiamientos (III = A)	0.00	0.00	0.00	0.00	0.00
A. Ingresos Derivados de Financiamientos	0.00	0.00	0.00	0.00	0.00
IV. Total de Ingresos (IV = I + II + III)	22,300,900.00	0.00	22,300,900.00	6,528,109.24	6,528,109.24
Datos informativos					
1. Ingresos derivados de financiamientos con fuente de pago de ingresos de libre disposición					
2. Ingresos derivados de financiamientos con fuente de pago de transferencias federales etiquetadas					
3. Ingresos derivados de financiamientos (3 = 1 + 2)					
					

*J. Qui*


ELABORO  
 L.C. ELIZABETH VELA AVILA  
 JEFA DEL DEPARTAMENTO DE RECURSOS

REVISO  
 L.C. ÁNGEL ZAMBAEL BENÍTEZ PERALTA  
 DIRECTOR DE ADMINISTRACIÓN

AUTORIZO  
 LIC. ISRAEL HERNÁNDEZ SOSA  
 SECRETARIO EJECUTIVO

*[Handwritten signature]*





**Comisión Estatal para la  
Atención y Protección de  
los Periodistas**

23. Estado Analítico del Ejercicio del Presupuesto  
de Egresos Detallado .- LDF. S.O.E





Comisión Estatal para la Atención y Protección de los Periodistas  
 Estado Analítico del Ejercicio del Presupuesto de Egresos Detallado - LDF  
 CLASIFICACIÓN ADMINISTRATIVA  
 Del 1 de enero al 31 de marzo de 2023  
 (PESOS)  
 Egresos

Concepto	Aprobado	Ampliaciones / (Reducciones)	Modificado	Devengado	Pagado	Subejercicio
I. Gasto No Etiquetado	\$22,300,900.00	\$0.00	\$22,300,900.00	\$4,200,123.45	\$4,123,661.87	\$18,100,776.54
1 Pleno de la Comisión						
1.1 Pleno de la Comisión						
1.1.1 Presidencia del Pleno	\$2,052,958.45	\$3,220.72	\$2,856,179.17	\$630,497.78	\$515,459.15	\$2,225,661.39
1.1.2 Contraloría Interna	\$1,501,706.73	\$4,922.08	\$1,506,628.81	\$345,935.26	\$338,603.15	\$1,160,063.55
1.2 Secretaría Ejecutiva						
1.2.1 Secretaría Ejecutiva	\$4,508,799.10	\$136,121.69	\$4,644,920.79	\$944,355.62	\$928,109.56	\$3,700,565.25
1.2.1.1 Unidad de Transparencia						
1.2.1.1.1 Unidad de Archivo	\$0.00	\$0.00	\$0.00	\$0.00	\$0.00	\$0.00
1.2.1.2 Unidad de Archivo	\$0.00	\$0.00	\$0.00	\$0.00	\$0.00	\$0.00
1.2.2 Unidad de Primer Contacto y Atención Inmediata	\$0.00	\$0.00	\$0.00	\$0.00	\$0.00	\$0.00
1.2.2 Unidad de Transparencia	\$0.00	\$0.00	\$0.00	\$0.00	\$0.00	\$0.00
1.2.3 Unidad de Monitoreo y Prevención	\$0.00	\$0.00	\$0.00	\$0.00	\$0.00	\$0.00
1.2.4 Unidad de Transparencia	\$0.00	\$0.00	\$0.00	\$0.00	\$0.00	\$0.00
1.2.5 Unidad Coordinadora de Archivos	\$0.00	\$0.00	\$0.00	\$0.00	\$0.00	\$0.00
1.2.6 Unidad de Género	\$0.00	\$0.00	\$0.00	\$0.00	\$0.00	\$0.00
1.2.7 Oficina de Países	\$0.00	\$0.00	\$0.00	\$0.00	\$0.00	\$0.00
1.3 Dirección de Atención y Protección						
1.3.1 Dirección de Atención y Protección	\$6,409,364.78	-\$128,812.36	\$6,280,552.42	\$936,224.02	\$921,234.44	\$5,344,328.35
1.3.2 Departamento de Capacitación y Vinculación	\$0.00	\$0.00	\$0.00	\$0.00	\$0.00	\$0.00
1.3.3 Departamento de Tecnologías	\$0.00	\$0.00	\$0.00	\$0.00	\$0.00	\$0.00
1.3.4 Departamento de Atención y Gestión	\$0.00	\$0.00	\$0.00	\$0.00	\$0.00	\$0.00
1.3.5 Proyectistas	\$0.00	\$0.00	\$0.00	\$0.00	\$0.00	\$0.00
1.4 Dirección Jurídica						
1.4.1 Dirección Jurídica	\$1,588,735.51	\$4,428.46	\$1,593,163.97	\$346,316.02	\$339,472.00	\$1,246,847.55
1.4.2 Abogados	\$0.00	\$0.00	\$0.00	\$0.00	\$0.00	\$0.00
1.5 Dirección de Administración						
1.5.1 Dirección de Administración	\$5,439,335.40	-\$19,280.58	\$5,420,054.82	\$996,794.76	\$980,838.09	\$4,423,260.05
1.5.2 Departamento de Recursos Humanos	\$0.00	\$0.00	\$0.00	\$0.00	\$0.00	\$0.00
1.5.3 Departamento de Recursos Financieros	\$0.00	\$0.00	\$0.00	\$0.00	\$0.00	\$0.00
1.5.4 Departamento de Recursos Materiales y Servicios Generales	\$0.00	\$0.00	\$0.00	\$0.00	\$0.00	\$0.00
II. Gasto Etiquetado	\$0.00	\$0.00	\$0.00	\$0.00	\$0.00	\$0.00
1 Pleno de la Comisión						
1.1 Pleno de la Comisión						
1.1.1 Presidencia del Pleno	\$0.00	\$0.00	\$0.00	\$0.00	\$0.00	\$0.00
1.1.2 Contraloría Interna	\$0.00	\$0.00	\$0.00	\$0.00	\$0.00	\$0.00
1.2 Secretaría Ejecutiva						
1.2.1 Secretaría Ejecutiva						
1.2.1.1 Unidad de Transparencia						
1.2.1.1.1 Unidad de Archivo	\$0.00	\$0.00	\$0.00	\$0.00	\$0.00	\$0.00
1.2.1.2 Unidad de Archivo	\$0.00	\$0.00	\$0.00	\$0.00	\$0.00	\$0.00
1.2.2 Unidad de Primer Contacto y Atención Inmediata	\$0.00	\$0.00	\$0.00	\$0.00	\$0.00	\$0.00
1.2.2 Unidad de Transparencia	\$0.00	\$0.00	\$0.00	\$0.00	\$0.00	\$0.00


S. Q. E.





Comisión Estatal para la Atención y Protección de los Periodistas  
 Estado Analítico del Ejercicio del Presupuesto de Egresos Detallado: LDF  
 CLASIFICACIÓN ADMINISTRATIVA  
 Del 1 de enero al 31 de marzo de 2023  
 (PESOS)  
 Egresos

Concepto	Anulado	Ampliaciones / (Reducciones)	Modificado	Devengado	Pagado	Subejercicio
1.2.3 Unidad de Monitoreo y Prevención	\$0.00	\$0.00	\$0.00	\$0.00	\$0.00	\$0.00
1.2.4 Unidad de Transparencia	\$0.00	\$0.00	\$0.00	\$0.00	\$0.00	\$0.00
1.2.5 Unidad Coordinadora de Archivos	\$0.00	\$0.00	\$0.00	\$0.00	\$0.00	\$0.00
1.2.6 Unidad de Género	\$0.00	\$0.00	\$0.00	\$0.00	\$0.00	\$0.00
1.2.7 Oficina de Partes	\$0.00	\$0.00	\$0.00	\$0.00	\$0.00	\$0.00
1.3 Dirección de Atención y Protección						
1.3.1 Dirección de Atención y Protección	\$0.00	\$0.00	\$0.00	\$0.00	\$0.00	\$0.00
1.3.2 Departamento de Capacitación y Vinculación	\$0.00	\$0.00	\$0.00	\$0.00	\$0.00	\$0.00
1.3.3 Departamento de Tecnologías	\$0.00	\$0.00	\$0.00	\$0.00	\$0.00	\$0.00
1.3.4 Departamento de Atención y Gestión	\$0.00	\$0.00	\$0.00	\$0.00	\$0.00	\$0.00
1.4 Dirección Jurídica						
1.4.1 Dirección Jurídica	\$0.00	\$0.00	\$0.00	\$0.00	\$0.00	\$0.00
1.4.2 Abogadas	\$0.00	\$0.00	\$0.00	\$0.00	\$0.00	\$0.00
1.5 Dirección de Administración						
1.5.1 Dirección de Administración	\$0.00	\$0.00	\$0.00	\$0.00	\$0.00	\$0.00
1.5.2 Departamento de Recursos Humanos	\$0.00	\$0.00	\$0.00	\$0.00	\$0.00	\$0.00
1.5.3 Departamento de Recursos Financieros	\$0.00	\$0.00	\$0.00	\$0.00	\$0.00	\$0.00
1.5.4 Departamento de Recursos Materiales y Servicios Generales	\$0.00	\$0.00	\$0.00	\$0.00	\$0.00	\$0.00
III. Total de Egreso (III = I + II)	\$22,300,000.00	\$0.00	\$22,300,000.00	\$4,200,123.46	\$4,123,861.67	\$18,100,776.54



ELABORÓ  
 L.C. ELIZABETH VELA AVILA  
 JEFA DEL DEPARTAMENTO DE RECURSOS  
 FINANCIEROS

REVISÓ  
 L.C. ÁNGEL ZAMAEL BENÍTEZ PERALTA  
 DIRECTOR DE ADMINISTRACIÓN

AUTORIZÓ  
 LIC. ISRAEL HERNÁNDEZ SOSA  
 SECRETARIO EJECUTIVO

S.O.E





Comisión Estatal para la Atención y Protección de los Periodistas  
Estado Analítico del Ejercicio del Presupuesto de Egresos Detallado - LDF  
CLASIFICADOR POR OBJETO DE GASTO  
Del 1 de enero al 31 de marzo de 2023  
(PESOS)

Concepto	Aprobado	Ampliaciones / (Reducciones)	Egresos Modificado	Devengado	Pagado	Subejercicio
I. Gasto No Etiquetado (I=A+B+C+D+E+F+G+H+I)	\$22,300,900.00	\$0.00	\$22,300,900.00	\$4,200,123.46	\$4,123,861.87	\$18,100,776.54
A. Servicios personales (A=a1+a2+a3+a4+a5+a6+a7)	\$15,161,130.00	\$0.00	\$15,161,130.00	\$3,237,741.01	\$3,195,593.90	\$11,923,388.09
a1) Remuneraciones al Personal de Carácter Permanente	\$3,504,984.08	-\$21,214.78	\$3,483,769.27	\$841,573.01	\$841,573.01	\$2,642,196.26
a2) Remuneraciones al personal de carácter transitorio	\$3,124,033.27	\$30,920.31	\$3,154,953.58	\$606,770.37	\$606,770.37	\$2,468,103.21
a3) Remuneraciones adicionales y especiales	\$1,544,104.72	\$0.00	\$1,544,104.72	\$10,060.76	\$10,060.76	\$1,534,043.96
a4) Seguridad social	\$1,217,900.29	\$0.00	\$1,217,900.29	\$289,729.60	\$247,581.59	\$928,170.69
a5) Otras prestaciones sociales y económicas	\$5,770,107.66	-\$9,705.52	\$5,760,402.14	\$1,408,608.17	\$1,408,608.17	\$4,350,793.97
a6) Previsiones	\$0.00	\$0.00	\$0.00	\$0.00	\$0.00	\$0.00
a7) Pago de estímulos a servidores públicos	\$0.00	\$0.00	\$0.00	\$0.00	\$0.00	\$0.00
B. Materiales y suministros (B=b1+b2+b3+b4+b5+b6+b7+b8+b9)	\$518,065.00	-\$1,330.48	\$517,654.52	\$34,517.52	\$34,517.52	\$483,137.00
b1) Materiales de administración, emisión de documentos y artículos oficiales	\$89,100.00	\$2,499.80	\$101,599.80	\$2,785.90	\$2,785.90	\$88,814.00
b2) Alimentos y utensilios	\$34,200.00	-\$4,040.00	\$30,160.00	\$4,860.00	\$4,860.00	\$26,200.00
b3) Materias primas y materiales de producción y comercialización	\$0.00	\$0.00	\$0.00	\$0.00	\$0.00	\$0.00
b4) Materiales y artículos de construcción y de reparación	\$5,500.00	-\$3,445.00	\$2,055.00	\$55.00	\$55.00	\$2,000.00
b5) Productos químicos, farmacéuticos y de laboratorio	\$1,500.00	\$0.00	\$1,500.00	\$0.00	\$0.00	\$1,500.00
b6) Combustibles, lubricantes y aditivos	\$333,373.00	\$8,490.48	\$341,863.48	\$17,740.48	\$17,740.48	\$324,123.00
b7) Vestuario, blancos, prendas de protección y artículos deportivos	\$9,228.00	-\$690.40	\$8,537.60	\$8,537.60	\$8,537.60	\$0.00
b8) Materiales y suministros para seguridad	\$0.00	\$0.00	\$0.00	\$0.00	\$0.00	\$0.00
b9) Herramientas, refacciones y accesorios menores	\$36,084.00	-\$4,146.47	\$31,938.53	\$438.53	\$438.53	\$31,500.00
C. Servicios generales (C=c1+c2+c3+c4+c5+c6+c7+c8+c9)	\$3,190,785.00	\$1,930.48	\$3,192,115.48	\$542,484.72	\$508,351.14	\$2,649,650.76
c1) Servicios básicos	\$176,800.00	-\$8,861.64	\$168,038.36	\$43,601.18	\$43,601.18	\$124,437.16
c2) Servicios de arrendamiento	\$410,234.02	-\$2,087.91	\$411,747.01	\$108,270.01	\$108,270.01	\$308,876.10
c3) Servicios Profesionales, Científicos y Técnicos y Otros Servicios	\$746,739.36	-\$7,114.87	\$739,624.49	\$27,808.00	\$27,608.00	\$712,016.49
c4) Servicios financieros, bancarios y comerciales	\$88,800.00	-\$2,177.66	\$86,622.32	\$27,728.49	\$27,728.49	\$58,893.83
c5) Servicios de instalación, reparación, mantenimiento y conservación	\$168,660.00	\$168.88	\$168,878.88	\$34,260.88	\$34,260.88	\$134,618.00
c6) Servicios de comunicación social y publicidad	\$10,450.00	\$687.04	\$20,137.04	\$5,337.04	\$5,337.04	\$14,800.00
c7) Servicios de traslado y viáticos	\$651,170.72	\$32,628.66	\$683,799.38	\$162,818.64	\$162,818.64	\$520,880.74
c8) Servicios oficiales	\$430,800.00	-\$11,930.00	\$418,570.00	\$26,570.00	\$26,570.00	\$393,000.00
c9) Otros servicios generales	\$491,300.00	\$0.00	\$491,300.00	\$107,169.68	\$73,056.00	\$384,130.42
D. Transferencias, asignaciones, subsidios y otras ayudas (D=d1+d2+d3+d4+d5+d6+d7+d8+d9)	\$2,700,000.00	\$0.00	\$2,700,000.00	\$385,399.31	\$385,399.31	\$2,314,600.69
d1) Transferencias internas y asignaciones al sector público	\$0.00	\$0.00	\$0.00	\$0.00	\$0.00	\$0.00
d2) Transferencias al resto del sector público	\$0.00	\$0.00	\$0.00	\$0.00	\$0.00	\$0.00
d3) Subsidios y subvenciones	\$0.00	\$0.00	\$0.00	\$0.00	\$0.00	\$0.00
d4) Ayudas sociales	\$2,700,000.00	\$0.00	\$2,700,000.00	\$385,399.31	\$385,399.31	\$2,314,600.69
d5) Pensiones y jubilaciones	\$0.00	\$0.00	\$0.00	\$0.00	\$0.00	\$0.00
d6) Transferencias a Fideicomisos, Mandatos y Contratos Análogos	\$0.00	\$0.00	\$0.00	\$0.00	\$0.00	\$0.00
d7) Transferencias a la seguridad social	\$0.00	\$0.00	\$0.00	\$0.00	\$0.00	\$0.00
d8) Donativos	\$0.00	\$0.00	\$0.00	\$0.00	\$0.00	\$0.00
d9) Transferencias al exterior	\$0.00	\$0.00	\$0.00	\$0.00	\$0.00	\$0.00
E. Bienes muebles, inmuebles e intangibles (E=e1+e2+e3+e4+e5+e6+e7+e8+e9)	\$730,000.00	\$0.00	\$730,000.00	\$0.00	\$0.00	\$730,000.00
e1) Mobiliario y equipo de administración	\$0.00	\$0.00	\$0.00	\$0.00	\$0.00	\$0.00
e2) Mobiliario y equipo educacional y recreativo	\$0.00	\$0.00	\$0.00	\$0.00	\$0.00	\$0.00
e3) Equipo e instrumental médico y de laboratorio	\$0.00	\$0.00	\$0.00	\$0.00	\$0.00	\$0.00
e4) Vehículos y equipo de transporte	\$730,000.00	\$0.00	\$730,000.00	\$0.00	\$0.00	\$730,000.00
e5) Equipo de defensa y seguridad	\$0.00	\$0.00	\$0.00	\$0.00	\$0.00	\$0.00
e6) Maquinaria, otros equipos y herramientas	\$0.00	\$0.00	\$0.00	\$0.00	\$0.00	\$0.00
e7) Activos biológicos	\$0.00	\$0.00	\$0.00	\$0.00	\$0.00	\$0.00
e8) Bienes inmuebles	\$0.00	\$0.00	\$0.00	\$0.00	\$0.00	\$0.00
e9) Activos intangibles	\$0.00	\$0.00	\$0.00	\$0.00	\$0.00	\$0.00
F. Inversión pública (F=f1+f2+f3)	\$0.00	\$0.00	\$0.00	\$0.00	\$0.00	\$0.00
f1) Obra Pública en Bienes de Dominio Público	\$0.00	\$0.00	\$0.00	\$0.00	\$0.00	\$0.00
f2) Obra Pública en Bienes Propios	\$0.00	\$0.00	\$0.00	\$0.00	\$0.00	\$0.00
f3) Proyectos Productivos y Acciones de Fomento	\$0.00	\$0.00	\$0.00	\$0.00	\$0.00	\$0.00
G. Inversiones financieras y otras provisiones (G=g1+g2+g3+g4+g5+g6+g7)	\$0.00	\$0.00	\$0.00	\$0.00	\$0.00	\$0.00
g1) Inversiones para el fomento de actividades productivas	\$0.00	\$0.00	\$0.00	\$0.00	\$0.00	\$0.00
g2) Participaciones y Aportaciones de Capital	\$0.00	\$0.00	\$0.00	\$0.00	\$0.00	\$0.00
g3) Compra de Títulos y Valores	\$0.00	\$0.00	\$0.00	\$0.00	\$0.00	\$0.00
g4) Concesión de Prestamos	\$0.00	\$0.00	\$0.00	\$0.00	\$0.00	\$0.00
g5) Inversiones en Fideicomisos, Mandatos y Otros Análogos	\$0.00	\$0.00	\$0.00	\$0.00	\$0.00	\$0.00
Fideicomiso de Desastres Naturales (Informativo)	\$0.00	\$0.00	\$0.00	\$0.00	\$0.00	\$0.00

5.03





Comisión Estatal para la Atención y Protección de los Periodistas  
 Estado Analfítico del Ejercicio del Presupuesto de Egresos Detallado - LDF  
 CLASIFICADOR POR OBJETO DE GASTO  
 Del 1 de enero al 31 de marzo de 2023  
 (PESOS)  
 Egresos

Concepto	Aprobado	Ampliaciones / (Reducciones)	Modificado	Devengado	Pagado	Subejercicio
g6) Otras Inversiones Financieras	\$0.00	\$0.00	\$0.00	\$0.00	\$0.00	\$0.00
g7) Provisiones para contingencias y otras erogaciones especiales	\$0.00	\$0.00	\$0.00	\$0.00	\$0.00	\$0.00
H. Participaciones y aportaciones (H=h1+h2+h3)	\$0.00	\$0.00	\$0.00	\$0.00	\$0.00	\$0.00
h1) Participaciones	\$0.00	\$0.00	\$0.00	\$0.00	\$0.00	\$0.00
h2) Aportaciones	\$0.00	\$0.00	\$0.00	\$0.00	\$0.00	\$0.00
h3) Convenios	\$0.00	\$0.00	\$0.00	\$0.00	\$0.00	\$0.00
I. Deuda pública (I=i1+i2+i3+i4+i5+i6+i7)	\$0.00	\$0.00	\$0.00	\$0.00	\$0.00	\$0.00
i1) Amortización de la deuda pública	\$0.00	\$0.00	\$0.00	\$0.00	\$0.00	\$0.00
i2) Intereses de la deuda pública	\$0.00	\$0.00	\$0.00	\$0.00	\$0.00	\$0.00
i3) Comisiones de la deuda pública	\$0.00	\$0.00	\$0.00	\$0.00	\$0.00	\$0.00
i4) Gastos de la deuda pública	\$0.00	\$0.00	\$0.00	\$0.00	\$0.00	\$0.00
i5) Costo por coberturas	\$0.00	\$0.00	\$0.00	\$0.00	\$0.00	\$0.00
i6) Apoyos financieros	\$0.00	\$0.00	\$0.00	\$0.00	\$0.00	\$0.00
i7) Adeudos de ejercicios fiscales anteriores (ADEFAS)	\$0.00	\$0.00	\$0.00	\$0.00	\$0.00	\$0.00
II. Gasto Etiquetado (II=A+B+C+D+E+F+G+H+I)	\$0.00	\$0.00	\$0.00	\$0.00	\$0.00	\$0.00
A. Servicios personales (A=a1+a2+a3+a4+a5+a6+a7)	\$0.00	\$0.00	\$0.00	\$0.00	\$0.00	\$0.00
a1) Remuneraciones al Personal de Carácter Permanente	\$0.00	\$0.00	\$0.00	\$0.00	\$0.00	\$0.00
a2) Remuneraciones al personal de carácter transitorio	\$0.00	\$0.00	\$0.00	\$0.00	\$0.00	\$0.00
a3) Remuneraciones adicionales y especiales	\$0.00	\$0.00	\$0.00	\$0.00	\$0.00	\$0.00
a4) Seguridad social	\$0.00	\$0.00	\$0.00	\$0.00	\$0.00	\$0.00
a5) Otras prestaciones sociales y económicas	\$0.00	\$0.00	\$0.00	\$0.00	\$0.00	\$0.00
a6) Previsiones	\$0.00	\$0.00	\$0.00	\$0.00	\$0.00	\$0.00
a7) Pago de estímulos a servidores públicos	\$0.00	\$0.00	\$0.00	\$0.00	\$0.00	\$0.00
B. Materiales y suministros (B=b1+b2+b3+b4+b5+b6+b7+b8+b9)	\$0.00	\$0.00	\$0.00	\$0.00	\$0.00	\$0.00
b1) Materiales de administración, emisión de documentos y artículos oficiales	\$0.00	\$0.00	\$0.00	\$0.00	\$0.00	\$0.00
b2) Alimentos y utensilios	\$0.00	\$0.00	\$0.00	\$0.00	\$0.00	\$0.00
b3) Materias primas y materiales de producción y comercialización	\$0.00	\$0.00	\$0.00	\$0.00	\$0.00	\$0.00
b4) Materiales y artículos de construcción y de reparación	\$0.00	\$0.00	\$0.00	\$0.00	\$0.00	\$0.00
b5) Productos químicos, farmacéuticos y de laboratorio	\$0.00	\$0.00	\$0.00	\$0.00	\$0.00	\$0.00
b6) Combustibles, lubricantes y aditivos	\$0.00	\$0.00	\$0.00	\$0.00	\$0.00	\$0.00
b7) Vestuario, blancos, prendas de protección y artículos deportivos	\$0.00	\$0.00	\$0.00	\$0.00	\$0.00	\$0.00
b8) Materiales y suministros para seguridad	\$0.00	\$0.00	\$0.00	\$0.00	\$0.00	\$0.00
b9) Herramientas, refacciones y accesorios menores	\$0.00	\$0.00	\$0.00	\$0.00	\$0.00	\$0.00
C. Servicios generales (C=c1+c2+c3+c4+c5+c6+c7+c8+c9)	\$0.00	\$0.00	\$0.00	\$0.00	\$0.00	\$0.00
c1) Servicios básicos	\$0.00	\$0.00	\$0.00	\$0.00	\$0.00	\$0.00
c2) Servicios de arrendamiento	\$0.00	\$0.00	\$0.00	\$0.00	\$0.00	\$0.00
c3) Servicios Profesionales, Científicos y Técnicos y Otros Servicios	\$0.00	\$0.00	\$0.00	\$0.00	\$0.00	\$0.00
c4) Servicios financieros, bancarios y comerciales	\$0.00	\$0.00	\$0.00	\$0.00	\$0.00	\$0.00
c5) Servicios de instalación, reparación, mantenimiento y conservación	\$0.00	\$0.00	\$0.00	\$0.00	\$0.00	\$0.00
c6) Servicios de comunicación social y publicidad	\$0.00	\$0.00	\$0.00	\$0.00	\$0.00	\$0.00
c7) Servicios de traslado y viáticos	\$0.00	\$0.00	\$0.00	\$0.00	\$0.00	\$0.00
c8) Servicios oficiales	\$0.00	\$0.00	\$0.00	\$0.00	\$0.00	\$0.00
c9) Otros servicios generales	\$0.00	\$0.00	\$0.00	\$0.00	\$0.00	\$0.00
D. Transferencias, asignaciones, subsidios y otras ayudas (D=d1+d2+d3+d4+d5+d6+d7+d8+d9)	\$0.00	\$0.00	\$0.00	\$0.00	\$0.00	\$0.00
d1) Transferencias internas y asignaciones al sector público	\$0.00	\$0.00	\$0.00	\$0.00	\$0.00	\$0.00
d2) Transferencias al resto del sector público	\$0.00	\$0.00	\$0.00	\$0.00	\$0.00	\$0.00
d3) Subsidios y subvenciones	\$0.00	\$0.00	\$0.00	\$0.00	\$0.00	\$0.00
d4) Ayudas sociales	\$0.00	\$0.00	\$0.00	\$0.00	\$0.00	\$0.00
d5) Pensiones y jubilaciones	\$0.00	\$0.00	\$0.00	\$0.00	\$0.00	\$0.00
d6) Transferencias a Fideicomisos, Mandatos y Contratos Análogos	\$0.00	\$0.00	\$0.00	\$0.00	\$0.00	\$0.00
d7) Transferencias a la seguridad social	\$0.00	\$0.00	\$0.00	\$0.00	\$0.00	\$0.00
d8) Donativos	\$0.00	\$0.00	\$0.00	\$0.00	\$0.00	\$0.00
d9) Transferencias al exterior	\$0.00	\$0.00	\$0.00	\$0.00	\$0.00	\$0.00
E. Bienes muebles, inmuebles e Intangibles (E=e1+e2+e3+e4+e5+e6+e7+e8+e9)	\$0.00	\$0.00	\$0.00	\$0.00	\$0.00	\$0.00
e1) Mobiliario y equipo de administración	\$0.00	\$0.00	\$0.00	\$0.00	\$0.00	\$0.00
e2) Mobiliario y equipo educacional y recreativo	\$0.00	\$0.00	\$0.00	\$0.00	\$0.00	\$0.00
e3) Equipo e instrumental médico y de laboratorio	\$0.00	\$0.00	\$0.00	\$0.00	\$0.00	\$0.00
e4) Vehículos y equipo de transporte	\$0.00	\$0.00	\$0.00	\$0.00	\$0.00	\$0.00
e5) Equipo de defensa y seguridad	\$0.00	\$0.00	\$0.00	\$0.00	\$0.00	\$0.00
e6) Maquinaria, otros equipos y herramientas	\$0.00	\$0.00	\$0.00	\$0.00	\$0.00	\$0.00

J. Q. E.





Comisión Estatal para la Atención y Protección de los Periodistas  
 Estado Analítico del Ejercicio del Presupuesto de Egresos Detallado - LDF  
 CLASIFICADOR POR OBJETO DE GASTO  
 Del 1 de enero al 31 de marzo de 2023  
 (PESOS)

Concepto	Aprobado	Ampliaciones / (Reducciones)	Egresos Modificado	Devengado	Pagado	Subejercicio
e7) Activos biológicos	\$0.00	\$0.00	\$0.00	\$0.00	\$0.00	\$0.00
e8) Bienes inmuebles	\$0.00	\$0.00	\$0.00	\$0.00	\$0.00	\$0.00
e9) Activos Intangibles	\$0.00	\$0.00	\$0.00	\$0.00	\$0.00	\$0.00
F. Inversión pública (F=1+12+13)	\$0.00	\$0.00	\$0.00	\$0.00	\$0.00	\$0.00
f1) Obra Pública en Bienes de Dominio Público	\$0.00	\$0.00	\$0.00	\$0.00	\$0.00	\$0.00
f2) Obra Pública en Bienes Propios	\$0.00	\$0.00	\$0.00	\$0.00	\$0.00	\$0.00
f3) Proyectos Productivos y Acciones de Fomento	\$0.00	\$0.00	\$0.00	\$0.00	\$0.00	\$0.00
G. Inversiones financieras y otras provisiones (G=g1+g2+g3+g4+g5+g6+g7)	\$0.00	\$0.00	\$0.00	\$0.00	\$0.00	\$0.00
g1) Inversiones para el fomento de actividades productivas	\$0.00	\$0.00	\$0.00	\$0.00	\$0.00	\$0.00
g2) Participaciones y Aportaciones de Capital	\$0.00	\$0.00	\$0.00	\$0.00	\$0.00	\$0.00
g3) Compra de Títulos y Valores	\$0.00	\$0.00	\$0.00	\$0.00	\$0.00	\$0.00
g4) Concesión de Prestamos	\$0.00	\$0.00	\$0.00	\$0.00	\$0.00	\$0.00
g5) Inversiones en Fideicomisos, Mandatos y Otros Análogos	\$0.00	\$0.00	\$0.00	\$0.00	\$0.00	\$0.00
Fideicomiso de Desastres Naturales (Informativo)	\$0.00	\$0.00	\$0.00	\$0.00	\$0.00	\$0.00
g6) Otras Inversiones Financieras	\$0.00	\$0.00	\$0.00	\$0.00	\$0.00	\$0.00
g7) Provisiones para contingencias y otras erogaciones especiales	\$0.00	\$0.00	\$0.00	\$0.00	\$0.00	\$0.00
H. Participaciones y aportaciones (H=h1+h2+h3)	\$0.00	\$0.00	\$0.00	\$0.00	\$0.00	\$0.00
h1) Participaciones	\$0.00	\$0.00	\$0.00	\$0.00	\$0.00	\$0.00
h2) Aportaciones	\$0.00	\$0.00	\$0.00	\$0.00	\$0.00	\$0.00
h3) Convenios	\$0.00	\$0.00	\$0.00	\$0.00	\$0.00	\$0.00
I. Deuda pública (I=i1+i2+i3+i4+i5+i6+i7)	\$0.00	\$0.00	\$0.00	\$0.00	\$0.00	\$0.00
i1) Amortización de la deuda pública	\$0.00	\$0.00	\$0.00	\$0.00	\$0.00	\$0.00
i2) Intereses de la deuda pública	\$0.00	\$0.00	\$0.00	\$0.00	\$0.00	\$0.00
i3) Comisiones de la deuda pública	\$0.00	\$0.00	\$0.00	\$0.00	\$0.00	\$0.00
i4) Gastos de la deuda pública	\$0.00	\$0.00	\$0.00	\$0.00	\$0.00	\$0.00
i5) Costo por coberturas	\$0.00	\$0.00	\$0.00	\$0.00	\$0.00	\$0.00
i6) Apoyos financieros	\$0.00	\$0.00	\$0.00	\$0.00	\$0.00	\$0.00
i7) Adeudos de ejercicios fiscales anteriores (ADEFAS)	\$0.00	\$0.00	\$0.00	\$0.00	\$0.00	\$0.00
III. Total de Egresos (III = I + II)	\$22,300,900.00	\$0.00	\$22,300,900.00	\$4,200,123.46	\$4,123,861.87	\$18,100,770.54



ELABORÓ  
 L.C. ELIZABETH VELA AVILA  
 JEFA DEL DEPARTAMENTO DE RECURSOS  
 FINANCIEROS

REVISÓ  
 L.C. ÁNGEL ZAMAEL BENÍTEZ PERALTA  
 DIRECTOR DE ADMINISTRACIÓN

AUTORIZÓ  
 LIC. ISRAEL HERNÁNDEZ SOSA  
 SECRETARIO EJECUTIVO

*S. O. E.*

*[Large blue signature]*





Comisión Estatal para la Atención y Protección de los Periodistas  
Estado Analítico del Ejercicio del Presupuesto de Egresos Detallado - LDF  
CLASIFICADOR FUNCIONAL (Finalidad y Función)  
Del 1 de enero al 31 de marzo de 2023  
(PESOS)

Concepto	Egresos					
	Aprobado	Ampliaciones / (Reducciones)	Modificado	Devengado	Pagado	Subejercicio
I. Gasto No Etiquetado (I=A+B+C+D)	\$22,300,900.00	\$0.00	\$22,300,900.00	\$4,200,123.46	\$4,123,861.87	\$18,100,776.54
A. Gobierno (A=a1+a2+a3+a4+a5+a6+a7+a8)	\$22,300,900.00	\$0.00	\$22,300,900.00	\$4,200,123.46	\$4,123,861.87	\$18,100,776.54
a1) Legislación	\$0.00	\$0.00	\$0.00	\$0.00	\$0.00	\$0.00
a2) Justicia	\$0.00	\$0.00	\$0.00	\$0.00	\$0.00	\$0.00
a3) Coordinación de la política de gobierno	\$22,300,900.00	\$0.00	\$22,300,900.00	\$4,200,123.46	\$4,123,861.87	\$18,100,776.54
a4) Relaciones Exteriores	\$0.00	\$0.00	\$0.00	\$0.00	\$0.00	\$0.00
a5) Asuntos Financieros Y Hacendarios	\$0.00	\$0.00	\$0.00	\$0.00	\$0.00	\$0.00
a6) Seguridad Nacional	\$0.00	\$0.00	\$0.00	\$0.00	\$0.00	\$0.00
a7) Asuntos de Orden Público y de Seguridad Interior	\$0.00	\$0.00	\$0.00	\$0.00	\$0.00	\$0.00
a8) Otros Servicios Generales	\$0.00	\$0.00	\$0.00	\$0.00	\$0.00	\$0.00
B. Desarrollo Social (B=b1+b2+b3+b4+b5+b6+b7)	\$0.00	\$0.00	\$0.00	\$0.00	\$0.00	\$0.00
b1) Protección Ambiental	\$0.00	\$0.00	\$0.00	\$0.00	\$0.00	\$0.00
b2) Vivienda y Servicios a la Comunidad	\$0.00	\$0.00	\$0.00	\$0.00	\$0.00	\$0.00
b3) Salud	\$0.00	\$0.00	\$0.00	\$0.00	\$0.00	\$0.00
b4) Recreación, Cultura y Otras Manifestaciones Sociales	\$0.00	\$0.00	\$0.00	\$0.00	\$0.00	\$0.00
b5) Educación	\$0.00	\$0.00	\$0.00	\$0.00	\$0.00	\$0.00
b6) Protección Social En Salud	\$0.00	\$0.00	\$0.00	\$0.00	\$0.00	\$0.00
b7) Otros Asuntos Sociales	\$0.00	\$0.00	\$0.00	\$0.00	\$0.00	\$0.00
C. Desarrollo Económico (C=c1+c2+c3+c4+c5+c6+c7+c8+c9)	\$0.00	\$0.00	\$0.00	\$0.00	\$0.00	\$0.00
c1) Asuntos Económicos, Comerciales y Laborales en General	\$0.00	\$0.00	\$0.00	\$0.00	\$0.00	\$0.00
c2) Agropecuaria, Silvicultura, Pesca y Caza	\$0.00	\$0.00	\$0.00	\$0.00	\$0.00	\$0.00
c3) Combustibles y Energía	\$0.00	\$0.00	\$0.00	\$0.00	\$0.00	\$0.00
c4) Minería, Manufacturas y Construcción	\$0.00	\$0.00	\$0.00	\$0.00	\$0.00	\$0.00
c5) Transporte	\$0.00	\$0.00	\$0.00	\$0.00	\$0.00	\$0.00
c6) Comunicaciones	\$0.00	\$0.00	\$0.00	\$0.00	\$0.00	\$0.00
c7) Turismo	\$0.00	\$0.00	\$0.00	\$0.00	\$0.00	\$0.00
c8) Ciencia, Tecnología e Innovación	\$0.00	\$0.00	\$0.00	\$0.00	\$0.00	\$0.00
c9) Otras Industrias y Otros Asuntos Económicos	\$0.00	\$0.00	\$0.00	\$0.00	\$0.00	\$0.00
D. Otras No Clasificadas en Funciones Anteriores (D=d1+d2+d3+d4)	\$0.00	\$0.00	\$0.00	\$0.00	\$0.00	\$0.00
d1) Transacciones De La Deuda Pública / Costo Financiero De La Deuda	\$0.00	\$0.00	\$0.00	\$0.00	\$0.00	\$0.00
d3) saneamiento Del Sistema Financiero	\$0.00	\$0.00	\$0.00	\$0.00	\$0.00	\$0.00
d4) Adeudos De Ejercicios Fiscales Anteriores	\$0.00	\$0.00	\$0.00	\$0.00	\$0.00	\$0.00
II. Gasto Etiquetado (II=A+B+C+D)	\$0.00	\$0.00	\$0.00	\$0.00	\$0.00	\$0.00
A. Gobierno (A=a1+a2+a3+a4+a5+a6+a7+a8)	\$0.00	\$0.00	\$0.00	\$0.00	\$0.00	\$0.00
a1) Legislación	\$0.00	\$0.00	\$0.00	\$0.00	\$0.00	\$0.00
a2) Justicia	\$0.00	\$0.00	\$0.00	\$0.00	\$0.00	\$0.00
a3) Coordinación de la política de gobierno	\$0.00	\$0.00	\$0.00	\$0.00	\$0.00	\$0.00
a4) Relaciones Exteriores	\$0.00	\$0.00	\$0.00	\$0.00	\$0.00	\$0.00
a5) Asuntos Financieros Y Hacendarios	\$0.00	\$0.00	\$0.00	\$0.00	\$0.00	\$0.00
a6) Seguridad Nacional	\$0.00	\$0.00	\$0.00	\$0.00	\$0.00	\$0.00
a7) Asuntos de Orden Público y de Seguridad Interior	\$0.00	\$0.00	\$0.00	\$0.00	\$0.00	\$0.00
a8) Otros Servicios Generales	\$0.00	\$0.00	\$0.00	\$0.00	\$0.00	\$0.00
B. Desarrollo Social (B=b1+b2+b3+b4+b5+b6+b7)	\$0.00	\$0.00	\$0.00	\$0.00	\$0.00	\$0.00
b1) Protección Ambiental	\$0.00	\$0.00	\$0.00	\$0.00	\$0.00	\$0.00
b2) Vivienda y Servicios a la Comunidad	\$0.00	\$0.00	\$0.00	\$0.00	\$0.00	\$0.00
b3) Salud	\$0.00	\$0.00	\$0.00	\$0.00	\$0.00	\$0.00
b4) Recreación, Cultura y Otras Manifestaciones Sociales	\$0.00	\$0.00	\$0.00	\$0.00	\$0.00	\$0.00
b5) Educación	\$0.00	\$0.00	\$0.00	\$0.00	\$0.00	\$0.00

S.O.E





Comisión Estatal para la Atención y Protección de los Periodistas  
Estado Analítico del Ejercicio del Presupuesto de Egresos Detallado - LDF  
CLASIFICADOR FUNCIONAL (Finalidad y Función)  
Del 1 de enero al 31 de marzo de 2023  
(PESOS)

b6) Protección Social En Salud	\$0.00	\$0.00	\$0.00	\$0.00	\$0.00	\$0.00
b7) Otros Asuntos Sociales	\$0.00	\$0.00	\$0.00	\$0.00	\$0.00	\$0.00
C. Desarrollo Económico (C=c1+c2+c3+c4+c5+c6+c7+c8+c9)	\$0.00	\$0.00	\$0.00	\$0.00	\$0.00	\$0.00
c1) Asuntos Económicos, Comerciales y Laborales en General	\$0.00	\$0.00	\$0.00	\$0.00	\$0.00	\$0.00
c2) Agropecuaria, Silvicultura, Pesca y Caza	\$0.00	\$0.00	\$0.00	\$0.00	\$0.00	\$0.00
c3) Combustibles y Energía	\$0.00	\$0.00	\$0.00	\$0.00	\$0.00	\$0.00
c4) Minería, Manufacturas y Construcción	\$0.00	\$0.00	\$0.00	\$0.00	\$0.00	\$0.00
c5) Transporte	\$0.00	\$0.00	\$0.00	\$0.00	\$0.00	\$0.00
c6) Comunicaciones	\$0.00	\$0.00	\$0.00	\$0.00	\$0.00	\$0.00
c7) Turismo	\$0.00	\$0.00	\$0.00	\$0.00	\$0.00	\$0.00
c8) Ciencia, Tecnología e Innovación	\$0.00	\$0.00	\$0.00	\$0.00	\$0.00	\$0.00
c9) Otras Industrias y Otros Asuntos Económicos	\$0.00	\$0.00	\$0.00	\$0.00	\$0.00	\$0.00
D. Otras No Clasificadas en Funciones Anteriores (D=d1+d2+d3+d4)	\$0.00	\$0.00	\$0.00	\$0.00	\$0.00	\$0.00
d1) Transacciones De La Deuda Pública / Costo Financiero De La Deuda	\$0.00	\$0.00	\$0.00	\$0.00	\$0.00	\$0.00
d3) Saneamiento Del Sistema Financiero	\$0.00	\$0.00	\$0.00	\$0.00	\$0.00	\$0.00
d4) Adeudos De Ejercicios Fiscales Anteriores	\$0.00	\$0.00	\$0.00	\$0.00	\$0.00	\$0.00
III. Total de Egresos (III = I + II)	\$22,300,800.00	\$0.00	\$22,300,900.00	\$4,200,123.46	\$4,123,861.87	\$18,100,776.54



ELABORÓ  
L.C. ELIZABETH VELA AVILA  
JEFA DEL DEPARTAMENTO DE RECURSOS

REVISÓ  
L.C. ÁNGEL ZAMAEI BENÍTEZ  
PERALTA

AUTORIZÓ  
LIC. ISRAEL HERNÁNDEZ SOSA  
SECRETARIO EJECUTIVO

*ISRAEL*

*[Large handwritten signature]*





Comisión Estatal para la Atención y Protección de los Periodistas  
 Estado Analítico del Ejercicio del Presupuesto de Egresos Detallado - LDF  
 Clasificación de Servicios Personales por Categoría  
 Del 1 de enero al 31 de marzo de 2023  
 (PESOS)

Concepto	Aprobado	Ampliaciones / (Reducciones)	Egresos			Subejercicio
			Modificado	Devengado	Pagado	
I. Gasto No Etiquetado (I=A+B+C+D+E+F)	\$15,161,130.00	\$0.00	\$15,161,130.00	\$3,237,741.91	\$3,195,693.90	\$11,923,388.09
A. Personal Administrativo y de Servicio Público	\$15,161,130.00	\$0.00	\$15,161,130.00	\$3,237,741.91	\$3,195,693.90	\$11,923,388.09
B. Magisterio	\$0.00	\$0.00	\$0.00	\$0.00	\$0.00	\$0.00
C. Servicios de Salud (C=c1+c2)	\$0.00	\$0.00	\$0.00	\$0.00	\$0.00	\$0.00
c1) Personal Administrativo	\$0.00	\$0.00	\$0.00	\$0.00	\$0.00	\$0.00
c2) Personal Médico, Paramédico y afín	\$0.00	\$0.00	\$0.00	\$0.00	\$0.00	\$0.00
D. Seguridad Pública	\$0.00	\$0.00	\$0.00	\$0.00	\$0.00	\$0.00
E. Gastos asociados a la implementación de nuevas leyes federales o reformas de las mismas (E = e1 + e2)	\$0.00	\$0.00	\$0.00	\$0.00	\$0.00	\$0.00
e1) nombre del programa o ley 1	\$0.00	\$0.00	\$0.00	\$0.00	\$0.00	\$0.00
e2) nombre del programa o ley 2	\$0.00	\$0.00	\$0.00	\$0.00	\$0.00	\$0.00
F. Sentencias laborales definitivas	\$0.00	\$0.00	\$0.00	\$0.00	\$0.00	\$0.00
II. Gasto Etiquetado (II=A+B+C+D+E+F)	\$0.00	\$0.00	\$0.00	\$0.00	\$0.00	\$0.00
A. Personal Administrativo y de Servicio Público	\$0.00	\$0.00	\$0.00	\$0.00	\$0.00	\$0.00
B. Magisterio	\$0.00	\$0.00	\$0.00	\$0.00	\$0.00	\$0.00
C. Servicios de Salud (C=c1+c2)	\$0.00	\$0.00	\$0.00	\$0.00	\$0.00	\$0.00
c1) Personal Administrativo	\$0.00	\$0.00	\$0.00	\$0.00	\$0.00	\$0.00
c2) Personal Médico, Paramédico y afín	\$0.00	\$0.00	\$0.00	\$0.00	\$0.00	\$0.00
D. Seguridad Pública	\$0.00	\$0.00	\$0.00	\$0.00	\$0.00	\$0.00
E. Gastos asociados a la implementación de nuevas leyes federales o reformas de las mismas (E = e1 + e2)	\$0.00	\$0.00	\$0.00	\$0.00	\$0.00	\$0.00
e1) nombre del programa o ley 1	\$0.00	\$0.00	\$0.00	\$0.00	\$0.00	\$0.00
e2) nombre del programa o ley 2	\$0.00	\$0.00	\$0.00	\$0.00	\$0.00	\$0.00
F. Sentencias laborales definitivas	\$0.00	\$0.00	\$0.00	\$0.00	\$0.00	\$0.00
III. Total de Gasto en Servicios Personales (III = I + II)	\$15,161,130.00	\$0.00	\$15,161,130.00	\$3,237,741.91	\$3,195,693.90	\$11,923,388.09



ELABORÓ  
 L.C. ELIZABETH VELA AVILA  
 JEFA DEL DEPARTAMENTO DE RECURSOS  
 FINANCIEROS


REVISÓ  
 L.C. ÁNGEL ZAMAEL BENÍTEZ PERALTA  
 DIRECTOR DE ADMINISTRACIÓN

AUTORIZÓ  
 LIC. ISRAEL HERNÁNDEZ SOSA  
 SECRETARIO EJECUTIVO

SOE

*[Handwritten signature]*





**Comisión Estatal para la  
Atención y Protección de  
los Periodistas**

24. Guía de Cumplimiento de la Ley de Disciplina  
Financiera.

S. Q. E.



“GUIA DE CUMPLIMIENTO DE LA LEY DE DISCIPLINA FINANCIERA DE LAS ENTIDADES FEDERATIVAS Y MUNICIPIOS”


COMISION ESTATAL PARA LA ATENCION Y PROTECCION DE LOS PERIODISTAS

Guía de Cumplimiento de la Ley de Disciplina Financiera de las Entidades Federativas y Municipios

Del 1 de enero al 31 de Marzo 2023

Indicadores de Observancia (c)	Implementación			Resultado		Fundamentos (f)	Comentarios (i)
	SI (d)	NO (e)	Fecha estimada de cumplimiento (e)	Monto Valor (f)	Unidad (pesos/porcentaje)(g)		
<b>INDICADORES PRESUPUESTARIOS</b>							
<b>A. INDICADORES CUANTITATIVOS</b>							
<b>1. Balance Presupuestario Sostenible (j)</b>							
a. Propuesto	Iniciativa de Ley de Ingresos y Proyecto de Presupuesto de Egresos			N.A.	pesos	Art. 6 y 19 de la LDF	La CEAPP como ente público autónomo y cuyos recursos provienen únicamente de subsidio estatal, no se contemplan en la Ley de Ingresos del Estado
b. Aprobado	Ley de Ingresos y Presupuesto de Egresos			22,300,900	pesos	Art. 6 y 19 de la LDF	
c. Ejercido	Cuenta Pública/Formato 4 LDF			4,200,123	pesos	Art. 6 y 19 de la LDF	
<b>2. Balance Presupuestario de Recursos Disponibles Sostenible (k)</b>							
a. Propuesto	Iniciativa de Ley de Ingresos y Proyecto de Presupuesto de Egresos			N.A.	pesos	Art. 6 y 19 de la LDF	La CEAPP como ente público autónomo y cuyos recursos provienen únicamente de subsidio estatal, no se contemplan en la Ley de Ingresos del Estado
b. Aprobado	Ley de Ingresos y Presupuesto de Egresos			22,300,900	pesos	Art. 6 y 19 de la LDF	
c. Ejercido	Cuenta Pública/Formato 4 LDF			4,200,123	pesos	Art. 6 y 19 de la LDF	
<b>3. Financiamiento Neto dentro del Techo de Financiamiento Neto (l)</b>							
a. Propuesto	Iniciativa de Ley de Ingresos			N.A.	pesos	Art. 6 y 19 de la LDF	
b. Aprobado	Ley de Ingresos			N.A.	pesos	Art. 6 y 19 de la LDF	
c. Ejercido	Cuenta Pública/Formato 4 LDF			N.A.	pesos	Art. 6 y 19 de la LDF	
<b>4. Recursos destinados a la atención de desastres naturales:</b>							
a. Asignación al fideicomiso para desastres naturales (m)							
a.1. Aprobado	Reporte Trim. Formato 6 a)			N.A.	pesos	Art. 9 de la LDF	
a.2. Pagado	Cuenta Pública / Formato 6 a)			N.A.	pesos	Art. 9 de la LDF	
b. Aportación promedio realizada por la Entidad Federativa durante los 5 ejercicios previos, para infraestructura dañada por desastres naturales (n)	Autorizaciones de recursos aprobados por el FONDEN			N.A.	pesos	Art. 9 de la LDF	
c. Saldo del fideicomiso para desastres naturales (o)	Cuenta Pública / Auxiliar de Cuenta			N.A.	pesos	Art. 9 de la LDF	
d. Costo promedio de los últimos 5 ejercicios de la reconstrucción de infraestructura dañada por desastres naturales (p)	Autorizaciones de recursos aprobados por el FONDEN			N.A.	pesos	Art. 9 de la LDF	
<b>5. Techo para Servicios Personales (q)</b>							
a. Asignación en el Presupuesto de Egresos	Reporte Trim. Formatos 6 d)			15,161,130	pesos	Art. 10 y 21 de la LDF	
b. Ejercido	Reporte Trim. Formatos 6 e)			3,237,742	pesos	Art. 13 Inrec. V y 21 de la LDF	
<b>6. Provisiones de gasto para compromisos de pago derivados de APPS (r)</b>							
a. Asignación en el Presupuesto de Egreso	Presupuesto de Egresos			N.A.	pesos	Art. 11, 21 de la LDF	
b. Aprobado	Proyecto de Presupuesto de Egresos			N.A.	pesos	Art. 12, 20 de la LDF	
c. Ejercido	Reporte Trim. Formato 6 a)			N.A.	pesos	Art. 12 y 20 de la LDF	

S. Q. Cu





**\* GUÍA DE CUMPLIMIENTO DE LA LEY DE DISCIPLINA FINANCIERA DE LAS ENTIDADES FEDERATIVAS Y MUNICIPIOS \***

COMISIÓN ESTADAL PARA LA ATENCIÓN Y PROTECCIÓN DE LOS PERIODISTAS  
 Guía de Cumplimiento de la Ley de Disciplina Financiera de las Entidades Federativas y Municipios  
 Del 1. de enero al 31. de Marzo 2023

Indicadores de Observancia (e)	Implementación			Resultado		Fundamentos (f)	Comentarios (g)
	SI (d)	NO (e)	Mecanismos de Verificación (d)	Fecha estimada de cumplimiento (e)	Monto Valor (f)		

c. Ejercicio

**B. INDICADORES CUALITATIVOS**

1. Iniciativa de Ley de Ingresos y Proyectos de Presupuesto de Egresos			Cuenta Pública / Formato 6 a)		N.A.	pesos	Art. 12 y 20 de la LDF
a. Objetivos anuales, estrategias y metas para el ejercicio fiscal (t)			Iniciativa de Ley de Ingresos y Proyecto de Presupuesto de Egresos		N.A.		Art. 5 y 18 de la LDF
b. Proyecciones de ejercicios posteriores (u)			Iniciativa de Ley de Ingresos y Proyecto de Presupuesto de Egresos / Formatos 7 a) y b)		N.A.		Art. 5 y 18 de la LDF
c. Descripción de riesgos relevantes y propuestas de acción para enfrentarlos (v)			Iniciativa de Ley de Ingresos y Proyecto de Presupuesto de Egresos		N.A.		Art. 5 y 18 de la LDF
d. Resultados de ejercicios fiscales anteriores y el ejercicio fiscal en cuestión (w)			Iniciativa de Ley de Ingresos y Proyecto de Presupuesto de Egresos / Formatos 7 c) y d)		N.A.		Art. 5 y 18 de la LDF
e. Estudio actuarial de las pensiones de sus trabajadores (x)			Proyecto de Presupuesto de Egresos / Formato 8		N.A.		Art. 5 y 18 de la LDF
2. Balance Presupuestario de Recursos Disponibles, en caso de ser negativo							
a. Razones excepcionales que justifican el Balance Presupuestario de Recursos Disponibles negativo (y)			Iniciativa de Ley de Ingresos o Proyecto de Presupuesto de Egresos		N.A.		Art. 6 y 19 de la LDF
b. Fuente de recursos para cubrir el Balance Presupuestario de Recursos Disponibles negativo (z)			Iniciativa de Ley de Ingresos o Proyecto de Presupuesto de Egresos		N.A.		Art. 6 y 19 de la LDF
c. Número de ejercicios fiscales y acciones necesarias para cubrir el Balance Presupuestario de Recursos Disponibles negativo (aa)			Iniciativa de Ley de Ingresos o Proyecto de Presupuesto de Egresos		N.A.		Art. 6 y 19 de la LDF
d. Informes Trimestrales sobre el avance de las acciones para recuperar el Balance Presupuestario de Recursos Disponibles (bb)			Reporte Trím. y Cuenta Pública		N.A.		Art. 6 y 19 de la LDF
3. Servicios Personales							
a. Remuneraciones de los servidores públicos (cc)			Proyecto de Presupuesto				Art. 10 y 21 de la LDF
b. Previsiones salariales y económicas para cubrir incrementos salariales, creación de plazas y otros (dd)			Proyecto de Presupuesto				Art. 10 y 21 de la LDF

**INDICADORES DEL REGÍMEN PRESUPUESTARIO**

**A. INDICADORES CUANTITATIVOS**

1. Ingresos Excedentes derivados de Ingresos de Libre Disposición							
a. Monto de Ingresos Excedentes derivados de ILD (ee)			Cuenta Pública / Formato 5		0 pesos		Art. 14 y 21 de la LDF
b. Monto de Ingresos Excedentes derivados de ILD destinados al fin del A. 14, fracción I de la LDF (ff)			Cuenta pública		0 pesos		Art. 14 y 21 de la LDF
c. Monto de Ingresos Excedentes derivados de ILD destinados al fin del A. 14, fracción II, de la LDF (gg)			Cuenta pública		0 pesos		Art. 14 y 21 de la LDF
d. Monto de Ingresos Excedentes derivados de ILD destinados al fin del A. 14, fracción II, de la LDF (hh)			Cuenta pública		0 pesos		Art. 14 y 21 de la LDF
e. Monto de Ingresos Excedentes derivados de ILD destinados al fin del artículo noveno transitorio de la LDF (ii)					0 pesos		Art. Noveno Transitorio de la LDF

**B. INDICADORES CUALITATIVOS**

1. Análisis Costo-Beneficio para programas o proyectos de inversión mayores a 10 millones de UDIS (jj)					N.A.		Art. 13 fracc III y 21 de la LDF
--	--	--	--	--	------	--	----------------------------------

S.O.E




**"GUÍA DE CUMPLIMIENTO DE LA LEY DE DISCIPLINA FINANCIERA DE LAS ENTIDADES FEDERATIVAS Y MUNICIPIOS"**

COMISIÓN ESTATAL PARA LA ATENCIÓN Y PROTECCIÓN DE LOS PERIODISTAS  
 Guía de Cumplimiento de la Ley de Disciplina Financiera de las Entidades Federativas y Municipios  
 Del 1 de enero al 31 de Marzo 2023.

Indicadores de Observancia (c)	Implementación		Resultado		Fundamentos (h)	Comentarios (i)
	SI	NO	Monto Valor (f)	Unidad (pesos/porcentaje) (g)		
2 Análisis de conveniencia y análisis de transparencia de riesgos de los proyectos APPs (kk)			N.A.		Art. 13 frac. III y 21 de la LDF	
3 Identificación de población objetivo, destino y temporalidad de subsidios (ll)			N.A.		Art. 13 frac. III y 21 de la LDF	
<b>INDICADORES DE DEUDA PÚBLICA</b>						
<b>A. INDICADORES CUANTITATIVOS</b>						
a. Límite de Obligaciones a corto plazo (mm)						
b. Obligaciones a Corto Plazo (nn)						

  
 ELABORÓ  
 LIC. ELIZABETH VELA AVILA  
 JEFA DEL DEPARTAMENTO DE  
 RECURSOS FINANCIEROS

  
 REVISÓ  
 L.C. ANGEL ZAMAEEL BENITEZ PERALTA  
 DIRECTOR DE ADMINISTRACIÓN

  
 AUTORIZÓ  
 LIC. ISRAEL HERNÁNDEZ SOSA  
 SECRETARIO EJECUTIVO

